

DOOR CATALOGUE

CATÁLOGO DE PUERTAS

2026



CLASSEN[®]



YOUR DOORS

SYMBOLS USED IN THE CATALOGUE	4
-------------------------------------	---

SÍMBOLOS UTILIZADOS EN EL CATÁLOGO.....	4
---	---

LACQUERED PANEL DOORS 6

PUERTAS DE PANELES BARNIZADAS 6

GLIFA	8
EVELIN.....	10
BRENTA.....	12
VENIS.....	14
ALFA.....	16
LINEA PREMIUM LOFT	18

GLIFA	8
EVELIN.....	10
BRENTA.....	12
VENIS.....	14
ALFA.....	16
LINEA PREMIUM LOFT	18

VENEER STILE & RAIL DOORS 20

PUERTAS CHAPADAS CON MARCO 20

SVIN.....	22
MAMBA.....	24
MAGNETIC.....	26
GRECO.....	28
HAVANA.....	30

SVIN.....	22
MAMBA.....	24
MAGNETIC.....	26
GRECO.....	28
HAVANA.....	30

VENEER PANEL DOORS 32

PUERTAS DE PANELES CHAPADAS 32

GRIF.....	34
DARK.....	36
MILK.....	38
VERTI.....	40
GLAS.....	42

GRIF.....	34
DARK.....	36
MILK.....	38
VERTI.....	40
GLAS.....	42

TECHNICAL PANEL DOORS 44

PUERTAS DE PANELES TÉCNICAS 44

COMMERCIAL DOORS	46
------------------------	----

PUERTAS COMERCIALES	46
---------------------------	----

ALTERNATIVE ASSEMBLY METHODS 50

MÉTODOS DE MONTAJE ALTERNATIVOS 50

COMPACT	52
MODI DESIGN.....	54
ON-WALL SLIDING DOOR SYSTEM	56
OTHER SLIDING SYSTEM SOLUTIONS	57
DOUBLE DOORS	58
DOOR STANDARD.....	60
ADJUSTABLE 80 DOOR JAMB	62
BASEBOARDS / RAL COLORS	64
CROWNS.....	65

COMPACT	52
MODI DESIGN.....	54
SISTEMA DE PUERTA CORREDERA MONTADA EN LA PARED.....	56
OTRAS SOLUCIONES DE SISTEMAS CORREDEROS	57
PUERTAS DOBLES.....	58
ESTÁNDAR DE LA PUERTA.....	60
AJUSTABLE SIN GALCE 80	62
RODAPIÉS / COLORES RAL	64
CORONAS.....	65

THE ABC OF DOORS – INFORMATION DATABASE 66

EL ABC DE LAS PUERTAS – BASE DE DATOS CON INFORMACIÓN 66

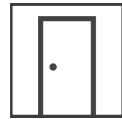
ADDITIONAL ELEMENTS	67
HANDLES.....	68
VENEER.....	71
HPL UNI DECORS	73

ELEMENTOS ADICIONALES	67
MANILLAS.....	68
CHAPA.....	71
DECORACIONES HPL UNI	73

SYMBOLS USED IN THE CATALOGUE

SÍMBOLOS UTILIZADOS EN EL CATÁLOGO


TYPE OF DOORS / TIPO DE PUERTAS



Single leaf doors Puertas de una hoja

The most frequently chosen type of doors, commonly used in construction. Depending on the collection and purpose, leaves with the width from 24" – 36" (60 – 90 cm) are used. Next to this icon, you will always find the range of available widths for the selected collection.

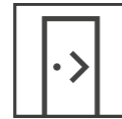
El tipo de puertas más elegido, normalmente utilizado en la construcción. En función de la colección y el destino, se utilizan hojas de anchura 24" – 36" (60 – 90 cm). Junto a este icono encontrarás siempre el rango de anchos disponibles para la colección seleccionada.



Double doors Puertas dobles

Double swing closet / french doors – used for very wide clearance holes. Two symmetrical wings with a total width of 50" (1271 mm) – 74" (1881 mm).

Puertas batientes dobles de armario / puertas francesas: utilizadas para huecos de gran anchura. Dos hojas simétricas con una anchura total de 50" (1271 mm) – 74" (1881 mm).




Sliding doors Puertas correderas

Door leaf, for use in various wall-mounted / pocket / bypass.

Hoja para uso en diferentes puertas: montadas en la pared / correderas empotradas / bypass.


DOORS CONSTRUCTION AND FILLING / ESTRUCTURA Y RELLENO DE LAS PUERTAS



Perforated chipboard Aglomerado perforado

Construction consisting of a perforated, wood-based chipboard placed between a peripheral frame made of softwood / MDF. Such construction of a door leaf guarantees high stability and increased sound absorption.

Estructura consistente en un aglomerado perforado, a base de madera, situado entre un marco periférico hecho de madera blanda / MDF. Esta estructura de la hoja de la puerta garantiza una alta estabilidad e incrementa la absorción del sonido.



Honeycomb Panal

It is a highly specialized cardboard with a construction and structure similar to a honeycomb, used as a standard stabilizing filling between construction / peripheral frame of a door leaf.

Es un cartón altamente especializado con una construcción y una estructura similares a las de un panal de abejas, usado como relleno estabilizador estándar entre la estructura / marco periférico de una hoja de puerta.



Classen Hard Classen Hard

Reinforced peripheral frame, consisting of two construction elements: a peripheral frame made of softwood and MDF, filled with a highly specialized cardboard. This solution guarantees increased rigidity of a door leaf and resistance against warping.

Marco periférico reforzado, formado por dos elementos constructivos: un marco periférico fabricado de madera blanda y MDF, relleno con un cartón altamente especializado. Esta solución garantiza una mayor rigidez de la hoja de la puerta y resistencia frente a la deformación.



Framed construction Estructura con marco

It consists of single elements, made entirely of wood-based material - MDF, covered with Classen decors, joined together with the use of solid mounting pins.

Consiste en elementos individuales, fabricados completamente de un material basado en la madera, MDF, revestido con decoraciones Classen, unidos entre sí con pasadores de montaje macizos.

TYPE OF DOOR REBATE / TIPO DE GALCES DE PUERTAS



Hard Edge B Hard Edge B

A straight edge of a non-rebated door, timeless, aesthetic and durable. This solution increases the visual value, because the door creates a uniform surface with the door jamb.

Un borde recto de una puerta sin galce, atemporal, estético y duradero. Esta solución incrementa el valor visual, porque la puerta crea una superficie uniforme con el marco de la puerta.


DOOR FINISHES / ACABADOS DE LAS PUERTAS



Iridium Iridium

Laminate characterized by high scratch and abrasion resistance, created in the process of hot press lamination with the use of special glues, covered with scratch resistant overlay lacquer. The main advantages include particularly high scratch and abrasion, chemical and UV resistance as well as high aesthetic value achieved due to the possibility of applying wood structure.

Un laminado caracterizado por una elevada resistencia a los arañazos y la abrasión, creado en un proceso de laminación por prensado en caliente utilizando adhesivos especiales, revestido con una capa de barniz resistente a los arañazos. Las principales ventajas incluyen una resistencia particularmente alta a los arañazos y la abrasión, así como a los productos químicos y la radiación UV, además de un alto valor estético conseguido gracias a la posibilidad de aplicar una estructura de madera.



CPL CPL

Laminate characterized by very high scratch and abrasion resistance, composed of four hot-pressed layers with the use of special adhesives, covered with a durable overlay lacquer. The main advantages include particularly high scratch and abrasion, high temperatures, UV and chemical resistance.

Un laminado caracterizado por una elevada resistencia a los arañazos y la abrasión, formado por cuatro capas prensadas en caliente utilizando adhesivos especiales, revestido con una capa de barniz duradero. Las principales ventajas incluyen una resistencia particularmente alta a los arañazos y la abrasión, las altas temperaturas, la radiación UV y los productos químicos.



HPL HPL

Decorative laminate, 0.8 mm thick, based on thermosetting resins. Created of several layers, which are composed of melamine decorative papers and one or more resin-impregnated reinforcing papers. They are characterized by a very high resistance to both chemical agents and mechanical damage.

Un laminado decorativo de 0,8 mm de grosor, basado en resinas termoendurecibles. Formado por varias capas, que están compuestas por papeles decorativos de melamina y uno o más papeles de refuerzo impregnados en resina. Se caracterizan por una muy buena resistencia tanto a los agentes químicos como a los daños mecánicos.



UV Pure lacquer Barniz UV Pure

HDF surface coated with eco-friendly lacquer and polyurethane primer, which creates a velvety smooth surface of the door leaf. Standard white Lak color is an equivalent of RAL 9003.

Una superficie de HDF recubierta con un barniz respetuoso con el medio ambiente y una imprimación de poliuretano, que crea una superficie de la puerta de la hoja lisa como el terciopelo. El color blanco estándar del barniz es un equivalente a RAL 9003.



PU lacquer Barniz PU

Smooth satin HDF surface coated with polyurethane lacquer. Our standard offer includes collections in RAL 7004 gray and RAL 9005 black. Other colors from the RAL palette (table on page 64) are available only in this lacquer quality.

Una superficie lisa de HDF satinado recubierta con un barniz de poliuretano. Nuestra oferta estándar incluye colecciones en RAL 7004 gris y RAL 9005 negro. Otros colores de la paleta RAL (tabla en la página 64) están disponibles únicamente con esta calidad de barniz.



RAL palette colors Paleta de colores RAL

A possibility to finish the door in colors from the RAL palette as an extra-cost option, details in the table on page 64. All collections in RAL are finished in polyurethane lacquer quality.

Posibilidad de acabar la puerta en colores de la paleta RAL como una opción con coste adicional, los detalles se encuentran en la tabla de la página 64. Todas las colecciones en RAL están acabadas con barniz de poliuretano de calidad.



LACQUERED PANEL DOORS

PUERTAS DE PANELES BARNIZADAS

A perfect combination of modern design and high-quality workmanship. In our collections, they most often appear in the color of timeless white, which makes them a great means to enlarge the interior optically. The minimalism of decorations gives them an elegant character. The surface of the leaves finished with lacquer is perfectly smooth. The doors are easy to clean and maintain. They are also distinguished by high durability and resistance to damage, which makes them a good investment for years.

Una combinación perfecta de diseño moderno y alta calidad de fabricación. En nuestras colecciones suelen aparecer en color blanco atemporal, lo que las convierte en una excelente forma de ampliar ópticamente el interior. El minimalismo de las decoraciones les aporta un carácter elegante. La superficie de las hojas acabadas con barniz es perfectamente lisa. Las puertas son fáciles de limpiar y mantener. También destacan por su gran durabilidad y resistencia a los daños, lo que las convierte en una buena inversión para muchos años.



DO YOU PREFER SIMPLICITY AND MONOCHROMATIC Colors? You will find them in lacquered doors with a minimalist design. Thanks to them, you will emphasize the elegant and subdued character of your apartment.

¿PREFIERES LA SIMPLICIDAD Y LOS COLORES MONOCROMÁTICOS? Los encontrarás en puertas barnizadas con un diseño minimalista. Gracias a ellas enfatizarás el carácter elegante y sobrio de tu apartamento.

DO YOU LOVE VIVID Colors? Do you feel that they express your personality? Don't give up on them! Lacquered doors will harmonize beautifully with even the craziest palette of colors, while introducing balance in the interior design.

¿TE ENCANTAN LOS COLORES VIVOS? ¿Sientes que expresan tu personalidad? ¡No renuncies a ellos! Las puertas barnizadas armonizarán bellamente incluso con la paleta más loca de colores, a la vez que introducen equilibrio en el diseño del interior.





LACQUERED PANEL DOORS


PUERTAS DE PANELES BARNIZADAS

GLIFA

LACQUERED PANEL DOORS NON-REBATED
PUERTAS DE PANELES BARNIZADAS SIN GALCE




MODELS / MODELOS
DETAILS / DETALLES



5/16" (8 mm) "a" profile, aluminum

5/16" (8 mm) perfil «a», aluminio



5/16" (8 mm) "z" profile, gold aluminum

5/16" (8 mm) perfil «z», aluminio dorado



5/16" (8 mm) "c" profile, black aluminum

5/16" (8 mm) perfil «c», aluminio negro



round groove profile
perfil de ranura

DOOR SPECIFICATION

- peripheral frame made of MDF board and plywood reinforcement, inside perforated chipboard core
- application: aluminum profile: gold, black or aluminum. Width: 5/16" (8 mm), flush with a door leaf surface
- doors prepared for hinges and lock ^{1,3}

DEDICATED DOOR JAMBS

- Hard edge B:**
- non-rebated adjustable door jamb, UV or PU lacquered

EXTRA-COST OPTIONS

- Construction:**
- sliding door leaf
 - double doors possible only in US1 standard accessories and only on special customer request in US2 standard accessories

EN
ES

ESPECIFICACIONES DE LA PUERTA

- marco periférico de tablero MDF y refuerzo de madera contrachapada, núcleo estabilizador de aglomerado perforado en su interior
- aplicación: perfil de aluminio: dorado, negro o aluminio. Ancho: 5/16" (8 mm), alineado con una superficie de la hoja de la puerta
- puertas preparadas para bisagras y cerradura ^{1,3}

MARCOS DE PUERTAS DEDICADOS

- Hard edge B:**
- marco de puerta sin galce, ajustable, Barnizado UV o PU

OPCIONES CON COSTE ADICIONAL

- Estructura:**
- hoja de puerta corredera
 - puertas dobles son posibles solo con accesorios estándar US1 y solo a solicitud especial del cliente con accesorios estándar US2

¹ Two available standards for accessories: US1 and US2. Go to page 60.

Dos estándares disponibles para accesorios: US1 y US2. Ir a la página 60.

² Height 80", 84", 92" available in UV Pure lacquer. Height 96" available in PU lacquer.

Alturas 80", 84", 92" disponibles en barniz UV Pure. Altura 96" disponible en barniz PU.

³ For RAL 9005 Black (US1 standard) - black locks. Black hinges only in the set with the door frame in 9005 Black lacquer.

Para RAL 9005 Negro (US1 estándar) - cerraduras negras. Bisagras negras solo en el conjunto con marco de puerta lacado en negro 9005.

UV Pure lacquer Barniz UV Pure



WHITE 9003 ²
BLANCO 9003 ²

PU lacquer Barniz PU



CASHMERE
NCS 2005
CACHEMIRA
NCS 2005



GRAY 7004
GRIS 7004



BLACK 9005
NEGRO 9005



AVAILABLE IN RAL
PALETTE
DISPONIBLE EN
PALETA RAL

Finished product ready for installation without further painting.

Producto terminado listo para su instalación sin necesidad de pintura adicional.



MODELS MODELOS

DETAILS DETALLES



two groove profiles, straight
dos perfiles de ranura, rectos

DOOR SPECIFICATION

- peripheral frame made of MDF board and plywood reinforcement, inside stabilizing "honeycomb" core
- doors prepared for hinges and lock ^{1,3}

DEDICATED DOOR JAMBS

- Hard edge B:**
- non-rebated adjustable door jamb, UV or PU lacquered

EXTRA-COST OPTIONS

- Construction:**
- perforated chipboard
 - sliding door leaf
 - double doors possible only in US1 standard accessories and only on special customer request in US2 standard accessories

EN

ES

ESPECIFICACIONES DE LA PUERTA

- marco periférico de tablero MDF y refuerzo de madera contrachapada, núcleo estabilizador de «panal» en su interior
- puertas preparadas para bisagras y cerradura ^{1,3}

MARCOS DE PUERTAS DEDICADOS

- Hard edge B:**
- marco de puerta sin galce, ajustable, Barnizado UV o PU

OPCIONES CON COSTE ADICIONAL

- Estructura:**
- aglomerado perforado
 - hoja de puerta corredera
 - puertas dobles son posibles solo con accesorios estándar US1 y solo a solicitud especial del cliente con accesorios estándar US2

¹ Two available standards for accessories: US1 and US2. Go to page 60.

Dos estándares disponibles para accesorios: US1 y US2. Ir a la página 60.

² Height 80", 84", 92" available in UV Pure lacquer. Height 96" available in PU lacquer.

Alturas 80", 84", 92" disponibles en barniz UV Pure. Altura 96" disponible en barniz PU.

³ For RAL 9005 Black (US1 standard) - black locks. Black hinges only in the set with the door frame in 9005 Black lacquer.

Para RAL 9005 Negro (US1 estándar) - cerraduras negras. Bisagras negras solo en el conjunto con marco de puerta lacado en negro 9005.

UV Pure lacquer
Barniz UV Pure



WHITE 9003 ²
BLANCO 9003 ²

PU lacquer
Barniz PU



CASHMERE
NCS 2005
CACHEMIRA
NCS 2005



GRAY 7004
GRIS 7004



BLACK 9005
NEGRO 9005





AVAILABLE IN RAL
PALETTE
DISPONIBLE EN
PALETA RAL

Finished product ready for installation without further painting.

Producto terminado listo para su instalación sin necesidad de pintura adicional.

BRENTA

LACQUERED PANEL DOORS NON-REBATED
PUERTAS DE PANELES BARNIZADAS SIN GALCE



MODELS MODELOS

DETAILS DETALLES



groove profile
perfil de ranura

DOOR SPECIFICATION

- peripheral frame made of MDF board and plywood reinforcement, inside stabilizing "honeycomb" core
- doors prepared for hinges and lock ¹

DEDICATED DOOR JAMBS

- Hard edge B:**
- non-rebated adjustable door jamb, UV lacquered

EXTRA-COST OPTIONS

- Construction:**
- perforated chipboard
 - sliding door leaf
 - double doors possible only in US1 standard accessories and only on special customer request in US2 standard accessories

¹ Two available standards for accessories: US1 and US2. Go to page 60.

Dos estándares disponibles para accesorios: US1 y US2. Ir a la página 60.

² Height 80", 84", 92" available in UV Pure lacquer. Height 96" available in PU lacquer.

Altura 80", 84", 92" disponible en Barniz UV Pure. Alto 96" disponible en Barniz PU.

UV Pure lacquer / Barniz UV Pure



WHITE 9003 ²
BLANCO 9003 ²



AVAILABLE IN RAL
PALETTE
DISPONIBLE EN
PALETA RAL

Finished product ready for installation without further painting.

Producto terminado listo para su instalación sin necesidad de pintura adicional.

EN
ES

ESPECIFICACIONES DE LA PUERTA

- marco periférico de tablero MDF y refuerzo de madera contrachapada, núcleo estabilizador de «panel» en su interior
- puertas preparadas para bisagras y cerradura ¹

MARCOS DE PUERTAS DEDICADOS


- Hard edge B:**
- marco de puerta sin galce, ajustable, Barnizado UV

OPCIONES CON COSTE ADICIONAL

- Estructura:**
- aglomerado perforado
 - hoja de puerta corredera
 - puertas dobles son posibles solo con accesorios estándar US1 y solo a solicitud especial del cliente con accesorios estándar US2

VENIS

LACQUERED PANEL DOORS NON-REBATED
PUERTAS DE PANELES BARNIZADAS SIN GALCE



MODELS MODELOS
DETAILS DETALLES



groove profile
perfil de ranura



glazing frame
marco de acristamiento



tempered satin glass
vidrio templado satinado

DOOR SPECIFICATION

- peripheral frame made of MDF board and plywood reinforcement, inside stabilizing "honeycomb" core
- milky-white tempered safety glass
- doors prepared for hinges and lock ¹

DEDICATED DOOR JAMBS

- Hard edge B:**
- non-rebated adjustable door jamb, UV lacquered

EXTRA-COST OPTIONS

- Glazing:**
- laminated safety glass VSG
- Construction:**
- perforated chipboard
 - sliding door leaf
 - double doors possible only in US1 standard accessories and only on special customer request in US2 standard accessories

¹ Two available standards for accessories: US1 and US2. Go to page 60.

Dos estándares disponibles para accesorios: US1 y US2. Ir a la página 60.

² Height 80", 84", 92" available in UV Pure lacquer. Height 96" available in PU lacquer.

Alturas 80", 84", 92" disponibles en barniz UV Pure. Altura 96" disponible en barniz PU.

³ Available in height 80", 84", 92".

Disponible en alturas 80", 84", 92".

EN
ES

ESPECIFICACIONES DE LA PUERTA

- marco periférico de tablero MDF y refuerzo de madera contrachapada, núcleo estabilizador de «panal» en su interior
- vidrio templado de seguridad en color blanco lechoso
- puertas preparadas para bisagras y cerradura ¹


MARCOS DE PUERTAS DEDICADOS

- Hard edge B:**
- marco de puerta sin galce, ajustable, Barnizado UV

OPCIONES CON COSTE ADICIONAL



- Acristamiento:**
- vidrio laminado de seguridad VSG
- Estructura:**
- aglomerado perforado
 - hoja de puerta corredera
 - puertas dobles son posibles solo con accesorios estándar US1 y solo a solicitud especial del cliente con accesorios estándar US2

UV Pure lacquer / Barniz UV Pure



Finished product ready for installation without further painting.

Producto terminado listo para su instalación sin necesidad de pintura adicional.



MODELS MODELOS
DETAILS DETALLES



groove profile
perfil de ranura

DOOR SPECIFICATION

- peripheral frame made of MDF board and plywood reinforcement, inside stabilizing "honeycomb" core
- doors prepared for hinges and lock ¹

DEDICATED DOOR JAMBS

- Hard edge B:**
- non-rebated adjustable door jamb, UV lacquered

EXTRA-COST OPTIONS

- Construction:**
- perforated chipboard
 - sliding door leaf
 - double doors possible only in US1 standard accessories and only on special customer request in US2 standard accessories


¹ Two available standards for accessories: US1 and US2. Go to page 60.

Dos estándares disponibles para accesorios: US1 y US2. Ir a la página 60.

² Height 80", 84", 92" available in UV Pure lacquer. Height 96" available in PU lacquer.

Alturas 80", 84", 92" disponibles en barniz UV Pure. Altura 96" disponible en barniz PU.

UV Pure lacquer / Barniz UV Pure



WHITE ²
BLANCO ²

AVAILABLE IN RAL
PALETTE
DISPONIBLE EN
PALETA RAL

Finished product ready for installation without further painting.

Producto terminado listo para su instalación sin necesidad de pintura adicional.

EN
ES

ESPECIFICACIONES DE LA PUERTA

- marco periférico de tablero MDF y refuerzo de madera contrachapada, núcleo estabilizador de «panel» en su interior
- puertas preparadas para bisagras y cerradura ¹

MARCOS DE PUERTAS DEDICADOS

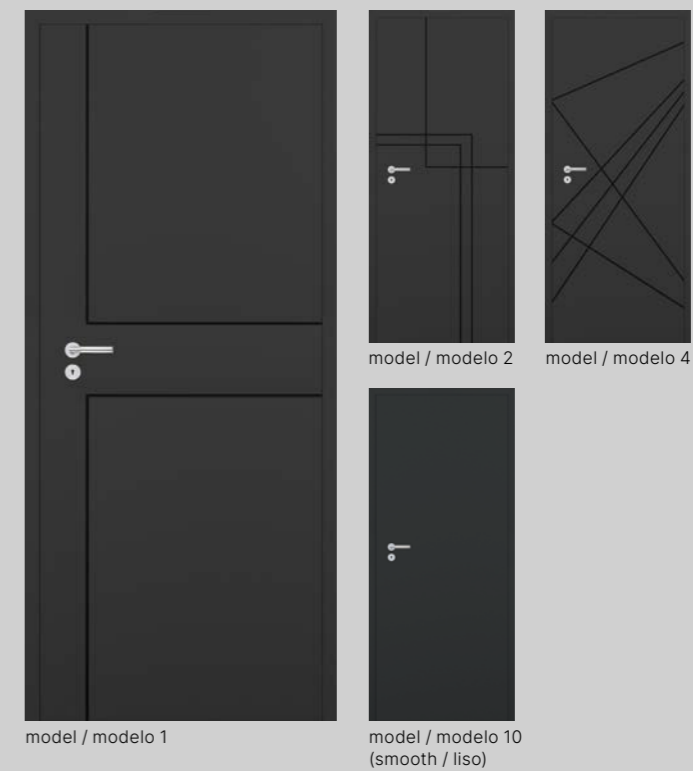

- Hard edge B:**
- marco de puerta sin galce, ajustable, Barnizado UV

OPCIONES CON COSTE ADICIONAL

- Estructura:**
- aglomerado perforado
 - hoja de puerta corredera
 - puertas dobles son posibles solo con accesorios estándar US1 y solo a solicitud especial del cliente con accesorios estándar US2

LINEA PREMIUM LOFT

LACQUERED PANEL DOORS NON-REBATED
PUERTAS DE PANELES BARNIZADAS SIN GALCE



model / modelo 1

model / modelo 2

model / modelo 4

model / modelo 10
(smooth / liso)

MODELS / MODELOS

DETAILS / DETALLES



groove profile

perfil de ranura

DOOR SPECIFICATION

- peripheral frame made of MDF board and plywood reinforcement, inside stabilizing "honeycomb" core
- doors prepared for hinges and lock ^{1,2}

DEDICATED DOOR JAMBS

Hard edge B:

- non-rebated adjustable door jamb, PU lacquered

EXTRA-COST OPTIONS

Finish:

- door jambs: extra-cost of PU lacquer, acc. to RAL table, group III (page 64)

EXTRA-COST OPTIONS

Construction:

- perforated chipboard
- sliding door leaf
- double doors possible only in US1 standard accessories and only on special customer request in US2 standard accessories

¹ Two available standards for accessories: US1 and US2. Go to page 60.

Dos estándares disponibles para accesorios: US1 y US2. Ir a la página 60.

² For RAL 9005 Black (US1 standard) - black locks. Black hinges only in the set with the door frame in 9005 Black lacquer.

Para RAL 9005 Negro (US1 estándar) - cerraduras negras. Bisagras negras solo en el conjunto con marco de puerta lacado en negro 9005.

PU lacquer / Barniz PU



7004 GRAY
7004 GRIS



9005 BLACK MAT
9005 NEGRO MATE

Finished product ready for installation without further painting.

Producto terminado listo para su instalación sin necesidad de pintura adicional.

EN

ES

ESPECIFICACIONES DE LA PUERTA

- marco periférico de tablero MDF y refuerzo de madera contrachapada, núcleo estabilizador de «panal» en su interior
- puertas preparadas para bisagras y cerradura ^{1,2}

MARCOS DE PUERTAS DEDICADOS

Hard edge B:

- marco de puerta sin galce, ajustable, Barnizado PU

OPCIONES CON COSTE ADICIONAL

Acabado:

- marcos de las puertas: coste adicional de barniz de PU, según la tabla RAL, grupo III (página 64)

OPCIONES CON COSTE ADICIONAL

Estructura:

- aglomerado perforado
- hoja de puerta corredera
- puertas dobles son posibles solo con accesorios estándar US1 y solo a solicitud especial del cliente con accesorios estándar US2.



veneer stile & rail doors puertas chapadas con marco

Classics at its best. A great proposition for those who choose timeless elegance instead of succumbing to seasonal fashions. The framed construction provides the leaves with stability and increased resistance to damage. Inside the strong frame there are various types of fillings, including coffers, glazing, HDF panels and even mirrors. The variety of available models not only provides a real feast for the eye, but also a comfort of choosing for future users. Choosing the door that best suits individual preferences and is precisely tailored to the needs of the buyers.

Lo mejor de los clásicos. Una gran propuesta para aquellos que eligen la elegancia atemporal en lugar de sucumbir a las modas pasajeras. La estructura con marco proporciona a las hojas estabilidad y una resistencia incrementada a los daños. Dentro del resistente marco hay varios tipos de rellenos, incluyendo artesanados, acristalamientos, paneles HDF e incluso espejos. La variedad de modelos disponibles no solo proporciona un verdadero espectáculo para la vista, sino también comodidad a la hora de elegir para los futuros usuarios. De elegir la puerta que mejor se ajusta a las preferencias individuales y esté hecha a medida de las necesidades de los compradores.

DO YOU WANT TO WARM UP THE DECOR?

Wood will be great for this. Not only on the floor, but also on the door leaves. Wood-like veneers with a three-dimensional structure will enhance the feeling of coziness.

¿QUIERES ANIMAR LA DECORACIÓN?

La madera será ideal para esto. No solo para el suelo, sino también en las hojas de las puertas. Las chapas imitación madera con una estructura tridimensional realzarán la sensación de calidez.

INTERIOR CLOSE TO NATURE.

Live plants, woven baskets and ecological decorations create a wonderful atmosphere. It will be complemented by wood structure framed door, which you can easily adapt to the color scheme of your apartment.

UN INTERIOR MÁS CERCA DE LA NATURALEZA.


Las plantas vivas, las cestas tejidas y las decoraciones ecológicas crean una atmósfera maravillosa. Será complementada por una puerta con marco de estructura de madera, que puedes adaptar fácilmente a los colores de tu apartamento.

veneer stile & rail doors

puertas chapadas con marco

SVIN

VENEER STILE & RAIL DOORS NON-REBATED
PUERTAS CHAPADAS CON MARCO SIN GALCE



MODELS MODELOS
DETAILS DETALLES



tempered satin glass
vidrio templado satinado



3D convex MDF coffers
casetas convexas 3D de MDF

DOOR SPECIFICATION

- height 80" and 84" frame elements made of MDF board
- height 92" and 96" special construction MDF and wood
- tempered satin glass or HDF panel in the door leaf color
- doors prepared for hinges and lock ^{1,2}

DEDICATED DOOR JAMBS

- Hard edge B:**
- non-rebated adjustable door jamb

EXTRA-COST OPTIONS

- Construction:**
- sliding door leaf
 - double doors possible only in US1 standard accessories and only on special customer request in US2 standard accessories

¹ Two available standards for accessories: US1 and US2. Go to page 60.

Dos estándares disponibles para los accesorios: US1 y US2. Ir a la página 60.

² For UNI Black (US1 standard) - black locks. Black hinges only in the set with the door frame in UNI Black.

Para UNI Black (US1 estándar) - cerraduras negras. Bisagras negras solo en el conjunto con marco de puerta UNI Black.

³ Available in height 80", 84", 92".

Disponible en alturas 80", 84", 92".

IRIDIUM



MARONE OAK
ROBLE MARONE

GRANDSON OAK
ROBLE GRANDSON

UNI WHITE
UNI WHITE

UNI CASHMERE
UNI CASHMERE

IRIDIUM



UNI GREEN
UNI GREEN

UNI GRAPHITE
UNI GRAPHITE

UNI BLACK
UNI BLACK

EN
ES

ESPECIFICACIONES DE LA PUERTA

- elementos del marco de alturas 80" y 84" detablero MDF
- estructura especial de MDF y madera de alturas 92" y 96"
- vidrio templado satinado o panel HDF en el color de la hoja de la puerta
- puertas preparadas para bisagras y cerradura ^{1,2}

MARCOS DE PUERTAS DEDICADOS



- Hard edge B:**
- marco de puerta sin galce, ajustable

OPCIONES CON COSTE ADICIONAL


- Estructura:**
- hoja de puerta corredera
 - puertas dobles son posibles solo con accesorios estándar US1 y solo a solicitud especial del cliente con accesorios estándar US2

MAMBA

VENEER STILE & RAIL DOORS NON-REBATED
PUERTAS CHAPADAS CON MARCO SIN GALCE



MODELS MODELOS
DETAILS DETALLES



smooth coffer with black muntins
Paneles lisos con tachuelas negras



smooth coffer - m. 7
Paneles lisos - m. 7

DOOR SPECIFICATION

- height 80" and 84" frame elements made of MDF board
- height 92" and 96" special construction MDF and wood
- doors prepared for hinges and lock ^{1,2}

DEDICATED DOOR JAMBS

- Hard edge B:**
- non-rebated adjustable door jamb

EXTRA-COST OPTIONS

- Construction:**
- sliding door leaf
 - double doors possible only in US1 standard accessories and only on special customer request in US2 standard accessories

¹ Two available standards for accessories: US1 and US2. Go to page 60.

Dos estándares disponibles para los accesorios: US1 y US2. Ir a la página 60.


² For UNI Black (US1 standard) - black locks. Black hinges only in the set with the door frame in UNI Black.

Para UNI Black (US1 estándar) - cerraduras negras. Bisagras negras solo en el conjunto con marco de puerta UNI Black.

IRIDIUM



IRIDIUM



EN
ES

ESPECIFICACIONES DE LA PUERTA

- elementos del marco de alturas 80" y 84" detablero MDF
- estructura especial de MDF y madera de alturas 92" y 96"
- puertas preparadas para bisagras y cerradura ^{1,2}

MARCOS DE PUERTAS DEDICADOS

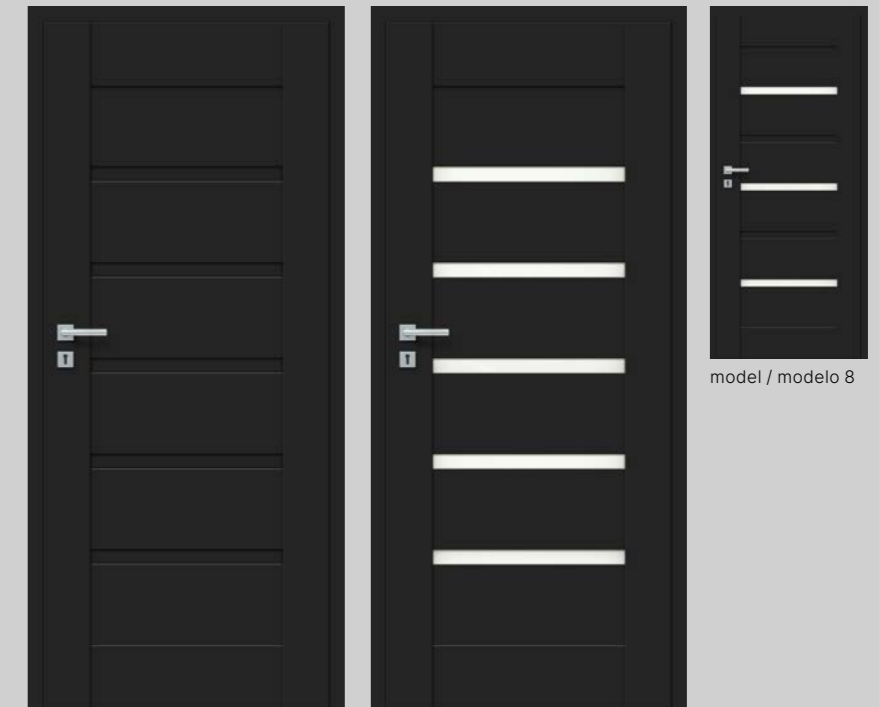
- Hard edge B:**
- marco de puerta sin galce, ajustable

OPCIONES CON COSTE ADICIONAL

- Estructura:**
- hoja de puerta corredera
 - puertas dobles son posibles solo con accesorios estándar US1 y solo a solicitud especial del cliente con accesorios estándar US2

MAGNETIC

VENEER STILE & RAIL DOORS NON-REBATED
PUERTAS CHAPADAS CON MARCO SIN GALCE



MODELS MODELOS
DETAILS DETALLES



satin glass
vidrio satinado

DOOR SPECIFICATION

- height 80" and 84" frame elements made of MDF board
- height 92" and 96" special construction MDF and wood
- satin glass or HDF panel in the door leaf color, thickness 5/32" (4 mm)
- doors prepared for hinges and lock ^{1,2}

DEDICATED DOOR JAMBS

- Hard edge B:**
- non-rebated adjustable door jamb

EXTRA-COST OPTIONS

- Construction:**
- sliding door leaf
 - double doors possible only in US1 standard accessories and only on special customer request in US2 standard accessories

¹ Two available standards for accessories: US1 and US2. Go to page 60.

Dos estándares disponibles para los accesorios: US1 y US2. Ir a la página 60.

² For UNI Black (US1 standard) - black locks. Black hinges only in the set with the door frame in UNI Black.

Para UNI Black (US1 estándar) - cerraduras negras. Bisagras negras solo en el conjunto con marco de puerta UNI Black.

EN
ES

ESPECIFICACIONES DE LA PUERTA

- elementos del marco de alturas 80" y 84" detablero MDF
- estructura especial de MDF y madera de alturas 92" y 96"
- vidrio satinado o panel HDF en el color de la hoja de la puerta, grosor 5/32" (4 mm)
- puertas preparadas para bisagras y cerradura ^{1,2}

MARCOS DE PUERTAS DEDICADOS

- Hard edge B:**
- marco de puerta sin galce, ajustable


OPCIONES CON COSTE ADICIONAL

- Estructura:**
- hoja de puerta corredera
 - puertas dobles son posibles solo con accesorios estándar US1 y solo a solicitud especial del cliente con accesorios estándar US2

IRIDIUM




IRIDIUM



CPL

GRECO

VENEER STILE & RAIL DOORS NON-REBATED
PUERTAS CHAPADAS CON MARCO SIN GALCE



MODELS MODELOS
DETAILS DETALLES



satin glass
vidrio satinado

DOOR SPECIFICATION

- height 80" and 84" frame elements made of MDF board
- height 92" and 96" special construction MDF and wood
- satin glass or HDF panel in the door leaf color, thickness 5/32" (4 mm)
- doors prepared for hinges and lock ^{1,2}

DEDICATED DOOR JAMBS

- Hard edge B:**
- non-rebated adjustable door jamb

EXTRA-COST OPTIONS

- Construction:**
- sliding door leaf
 - double doors possible only in US1 standard accessories and only on special customer request in US2 standard accessories

¹ Two available standards for accessories: US1 and US2. Go to page 60.

Dos estándares disponibles para los accesorios: US1 y US2. Ir a la página 60.

² For UNI Black (US1 standard) - black locks. Black hinges only in the set with the door frame in UNI Black.

Para UNI Black (US1 estándar) - cerraduras negras. Bisagras negras solo en el conjunto con marco de puerta UNI Black.

EN
ES

ESPECIFICACIONES DE LA PUERTA

- elementos del marco de alturas 80" y 84" de tablero MDF
- estructura especial de MDF y madera de alturas 92" y 96"
- vidrio satinado o panel HDF en el color de la hoja de la puerta, grosor 5/32" (4 mm)
- puertas preparadas para bisagras y cerradura ^{1,2}

MARCOS DE PUERTAS DEDICADOS

- Hard edge B:**
- marco de puerta sin galce, ajustable


OPCIONES CON COSTE ADICIONAL

- Estructura:**
- hoja de puerta corredera
 - puertas dobles son posibles solo con accesorios estándar US1 y solo a solicitud especial del cliente con accesorios estándar US2

IRIDIUM




IRIDIUM



CPL

HAVANA

VENEER STILE & RAIL DOORS NON-REBATED
PUERTAS CHAPADAS CON MARCO SIN GALCE



MODELS MODELOS
DETAILS DETALLES



satin glass
vidrio satinado

DOOR SPECIFICATION

- height 80" and 84" frame elements made of MDF board
- height 92" and 96" special construction MDF and wood
- satin glass or HDF panel in the door leaf color, thickness 5/32" (4 mm)
- doors prepared for hinges and lock ^{1,2}

DEDICATED DOOR JAMBS

- Hard edge B:**
- non-rebated adjustable door jamb

EXTRA-COST OPTIONS

- Construction:**
- sliding door leaf
 - double doors possible only in US1 standard accessories and only on special customer request in US2 standard accessories

¹ Two available standards for accessories: US1 and US2. Go to page 60.

Dos estándares disponibles para los accesorios: US1 y US2. Ir a la página 60.

² For UNI Black (US1 standard) - black locks. Black hinges only in the set with the door frame in UNI Black.

Para UNI Black (US1 estándar) - cerraduras negras. Bisagras negras solo en el conjunto con marco de puerta UNI Black.

IRIDIUM



CPL



EN
ES

ESPECIFICACIONES DE LA PUERTA

- elementos del marco de alturas 80" y 84" de tablero MDF
- estructura especial de MDF y madera de alturas 92" y 96"
- vidrio templado satinado ESG o panel HDF en el color de la hoja de la puerta, grosor 5/32" (4 mm)
- puertas preparadas para bisagras y cerradura ^{1,2}

MARCOS DE PUERTAS DEDICADOS

- Hard edge B:**
- marco de puerta sin galce, ajustable

OPCIONES CON COSTE ADICIONAL

- Estructura:**
- hoja de puerta corredera
 - puertas dobles son posibles solo con accesorios estándar US1 y solo a solicitud especial del cliente con accesorios estándar US2.



VENEER PANEL DOORS
PUERTAS DE PANELES CHAPADAS

VENEER PANEL DOORS PUERTAS DE PANELES CHAPADAS

Universal and thus guaranteeing versatile use. They are perfect for every room - from the kitchen and living room to the bathroom. Thanks to them it is possible to create a coherent design of the entire apartment or house. The veneers covering the door leaves are durable and scratch resistant. Their advantage is also the variety of designs that fit into current trends and beautifully imitate the wood texture. You can find there not only classic beige and brown, but also shades of white, gray or anthracite. This rich palette of decors allows you to easily adapt them to any style of arrangement.

Universales y, por lo tanto, garantía de un uso versátil. Son perfectas para cualquier habitación: desde la cocina y la sala de estar hasta el baño. Gracias a ellas es posible crear un diseño coherente del apartamento o la casa completa. Las chapas que cubren las hojas de las puertas son duraderas y resistentes a los arañazos. Su ventaja es también la variedad de diseños que se ajustan a las tendencias actuales e imitan bellamente la textura de la madera. Aquí puedes encontrar no solo el clásico beige o el marrón, sino también tonos de blanco, gris o antracita. Esta rica paleta de decoraciones te permite adaptarlas fácilmente a cualquier disposición.



A SCANDINAVIAN INTERIOR WITH A TOUCH OF BOHO.
An interesting combination for those, who are looking for a way to break the simplicity of Scandinavian style. It is worth complementing the arrangement by using a door with white veneer, imitating wood texture.

UN INTERIOR ESCANDINAVO CON UN TOQUE DE BOHO.
Una interesante combinación para aquellos que buscan una forma de romper la simplicidad del estilo escandinavo. Merece la pena complementar la decoración utilizando una puerta chapada en blanco, que imita la textura de la madera.

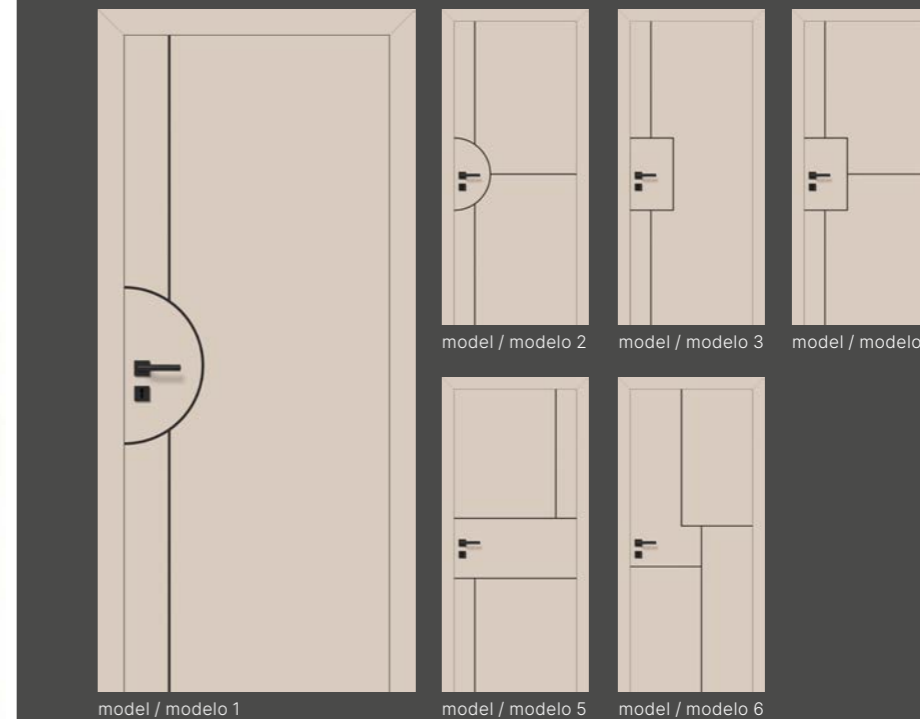
CLASSIC DECOR DOESN'T HAVE TO BE BORING.
Are you looking for timeless yet distinctive doors? Choose the door leaves with veneered surface. You can choose from many different colors. You will surely find the one that will create a coherent composition together with other elements of the decor.

LA DECORACIÓN CLÁSICA NO TIENE QUE SER ABURRIDA.
¿Estás buscando puertas atemporales pero distintivas? Escoge las hojas de puerta con superficie chapada. Puedes elegir entre muchos colores diferentes. Seguro que encuentras aquel que creará una composición coherente con los demás elementos de la decoración.




GRIF

VENEER PANEL DOORS NON-REBATED
PUERTAS DE PANELES CHAPADAS SIN GALCE



MODELS MODELOS

DETAILS DETALLES



groove profile
perfil de ranura

DOOR SPECIFICATION

- reinforced peripheral frame made of MDF, inside stabilizing "honeycomb" core
- door surface finished with colored black HDF
- doors prepared for hinges and lock ¹
- ABS edging as standard **DURABLE EDGING**

DEDICATED DOOR JAMBS

- Hard edge B:**
- non-rebated adjustable door jamb

EXTRA-COST OPTIONS

- Construction:**
- perforated chipboard
 - sliding door leaf
 - double doors possible only in US1 standard accessories and only on special customer request in US2 standard accessories

¹ Two available standards for accessories: US1 and US2. Go to page 60.

Dos estándares disponibles para los accesorios: US1 y US2. Ir a la página 60.

EN

ES

ESPECIFICACIONES DE LA PUERTA

- marco periférico reforzado de MDF, núcleo estabilizador de «panal» en su interior
- superficie de la puerta con acabado en HDF negro coloreado
- puertas preparadas para bisagras y cerradura ¹
- Borde de ABS como estándar **BORDE DURADERO**

MARCOS DE PUERTAS DEDICADOS

- Hard edge B:**
- marco de puerta sin galce, ajustable

OPCIONES CON COSTE ADICIONAL

- Estructura:**
- aglomerado perforado
 - hoja de puerta corredera
 - puertas dobles son posibles solo con accesorios estándar US1 y solo a solicitud especial del cliente con accesorios estándar US2

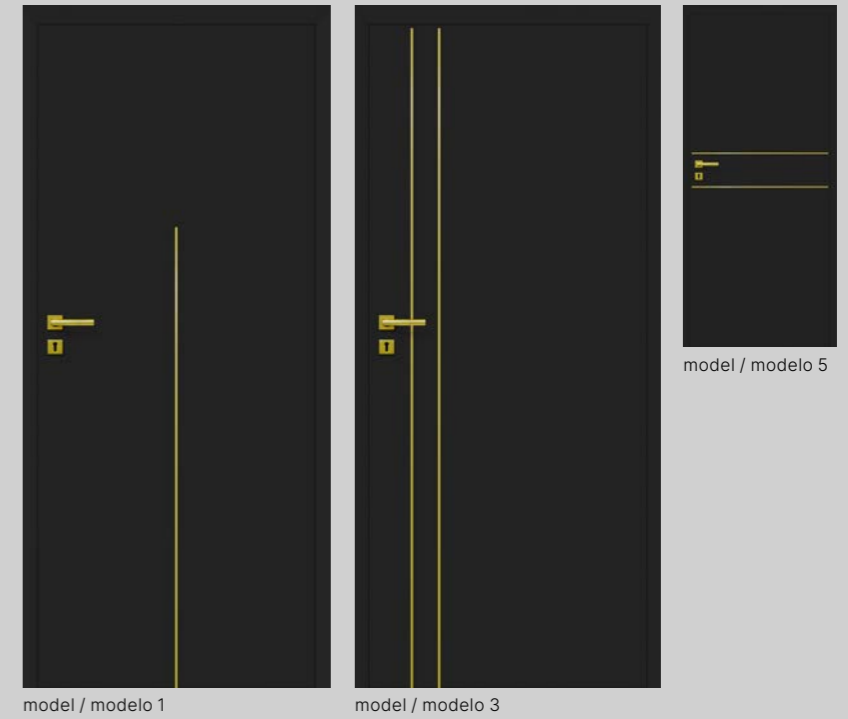

CPL




HAMILTON OAK VERTICAL
ROBLE HAMILTON VERTICAL
WHITE RAL 9003
BLANCO RAL 9003
CASHMERE
CASHMERE

DARK

VENEER PANEL DOORS NON-REBATED
PUERTAS DE PANELES CHAPADAS SIN GALCE



MODELS **MODELOS**
DETAILS **DETALLES**



5/16" (8 mm) "z" profile, gold aluminum
5/16" (8 mm) perfil «z», aluminio dorado

DOOR SPECIFICATION

- reinforced peripheral frame made of MDF
- application: gold aluminum profile, width: 5/16" (8 mm), flush with a door leaf surface
- doors prepared for hinges and lock ¹
- for EU standard - black hinges and locks. Black hinges only in a set with a door jamb in Uni Black.
- ABS edging as standard **DURABLE EDGING**

DEDICATED DOOR JAMBS

- Hard edge B:**
- non-rebated adjustable door jamb

EXTRA-COST OPTIONS

- Construction:**
- sliding door leaf
 - double doors possible only in US1 standard accessories and only on special customer request in US2 standard accessories

¹ Two available standards for accessories: US1 and US2. Go to page 60.

Dos estándares disponibles para los accesorios: US1 y US2. Ir a la página 60.

IRIDIUM



UNI BLACK
UNI BLACK

EN

ES

ESPECIFICACIONES DE LA PUERTA


- marco periférico reforzado de MDF
- aplicación: perfil de aluminio dorado, ancho: 5/16" (8 mm), alineado con una superficie de la hoja de la puerta
- puertas preparadas para bisagras y cerradura ¹
- para el estándar UE: bisagras y cerraduras negras. Las bisagras negras solo junto con un marco de puerta en Uni Black
- Borde de ABS como estándar **BORDE DURADERO**

MARCOS DE PUERTAS DEDICADOS

- Hard edge B:**
- marco de puerta sin galce, ajustable

OPCIONES CON COSTE ADICIONAL

- Estructura:**
- hoja de puerta corredera
 - puertas dobles son posibles solo con accesorios estándar US1 y solo a solicitud especial del cliente con accesorios estándar US2



model / modelo 1z
optional model / modelo 1c, 1a

model / modelo 3c
optional model / modelo 3z, 3a

model / modelo 5a
optional model / modelo 5z, 5c


MODELS **MODELOS**

DETAILS **DETALLES**



5/16" (8 mm) "z" profile, gold aluminum

5/16" (8 mm) perfil «z», aluminio dorado



5/16" (8 mm) "c" profile, black aluminum

5/16" (8 mm) perfil «c», aluminio negro



5/16" (8 mm) "a" profile, aluminum

5/16" (8 mm) perfil «a», aluminio

DOOR SPECIFICATION

- reinforced peripheral frame made of MDF
- application: aluminum profile gold, black or aluminium, width: 5/16" (8 mm), flush with a door leaf surface
- doors prepared for hinges and lock¹
- ABS edging as standard

DURABLE EDGING

DEDICATED DOOR JAMBS

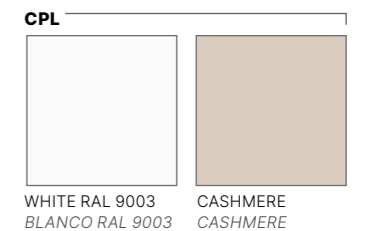
- Hard edge B:**
- non-rebated adjustable door jamb

EXTRA-COST OPTIONS

- Construction:**
- sliding door leaf
 - double doors possible only in US1 standard accessories and only on special customer request in US2 standard accessories

¹ Two available standards for accessories: US1 and US2. Go to page 60.

Dos estándares disponibles para los accesorios: US1 y US2. Ir a la página 60.



EXPLANATION OF MODEL DESCRIPTIONS

- z – gold aluminum profile
- c – black aluminum profile
- a – aluminum profile

EXPLICACIÓN DE LAS DESCRIPCIONES DE MODELOS

- z – perfil de aluminio dorado
- c – perfil de aluminio negro
- a – perfil de aluminio

EN
ES

ESPECIFICACIONES DE LA PUERTA

- marco periférico reforzado de MDF
- aplicación: perfil de aluminio dorado o negro, ancho, aluminio: 5/16" (8 mm), alineado con una superficie de la hoja de la puerta
- puertas preparadas para bisagras y cerradura¹
- Borde de ABS como estándar

BORDE DURADERO

MARCOS DE PUERTAS DEDICADOS


- Hard edge B:**
- marco de puerta ajustable sin solapa

OPCIONES CON COSTE ADICIONAL

- Estructura:**
- hoja de puerta corredera
 - puertas dobles son posibles solo con accesorios estándar US1 y solo a solicitud especial del cliente con accesorios estándar US2

VERTI

VENEER PANEL DOORS NON-REBATED
PUERTAS DE PANELES CHAPADAS SIN GALCE



DOOR SPECIFICATION

- reinforced peripheral frame made of MDF
- application: black aluminum profile, width: 5/16" (8 mm), flush with a door leaf surface
- models 1, 3 available in decor with vertical graining
- models 5 available in decor with horizontal graining
- doors prepared for hinges and lock¹

DEDICATED DOOR JAMBS

- Hard edge B:**
- non-rebated adjustable door jamb

EXTRA-COST OPTIONS

- Construction:**
- sliding door leaf
 - double doors possible only in US1 standard accessories and only on special customer request in US2 standard accessories

EN

ES

ESPECIFICACIONES DE LA PUERTA

- marco periférico reforzado de MDF
- aplicación: perfil de aluminio negro, ancho: 5/16" (8 mm), alineado con una superficie de la hoja de la puerta
- modelos 1, 3 disponibles en una decoración con veteado vertical
- modelos 5 disponibles en una decoración con veteado horizontal
- puertas preparadas para bisagras y cerradura¹

MARCOS DE PUERTAS DEDICADOS

- Hard edge B:**
- marco de puerta sin galce, ajustable

OPCIONES CON COSTE ADICIONAL

- Estructura:**
- hoja de puerta corredera
 - puertas dobles son posibles solo con accesorios estándar US1 y solo a solicitud especial del cliente con accesorios estándar US2



model / modelo 1

model / modelo 3

model / modelo 5

MODELS MODELOS

DETAILS DETALLES




5/16" (8 mm) "c" profile, black aluminum

5/16" (8 mm) perfil «c», aluminio negro

¹ Two available standards for accessories: US1 and US2. Go to page 60.

Dos estándares disponibles para los accesorios: US1 y US2. Ir a la página 60.

CPL





HAMILTON OAK VERTICAL
ROBLE HAMILTON VERTICAL

HAMILTON OAK HORIZONTAL
ROBLE HAMILTON HORIZONTAL

GLAS

VENEER PANEL DOORS NON-REBATED
PUERTAS DE PANELES CHAPADAS SIN GALCE



MODELS **MODELOS**
DETAILS **DETALLES**



milky-white tempered glass

vidrio templado en color blanco lechoso



optional transparent glass

vidrio transparente opcional



glazing frame

marco de acristalamiento

DOOR SPECIFICATION

- Classen Hard construction
- milky-white tempered glass
- doors prepared for hinges and lock ^{1,2}
- ABS edging as standard, for UNI White and UNI Black decors **DURABLE EDGING**

DEDICATED DOOR JAMBS

- **Hard edge B:**
- non-rebated adjustable door jamb

EXTRA-COST OPTIONS

- **Glazing:**
- transparent glass
- laminated safety glass VSG
- **Construction:**
- perforated chipboard
- sliding door leaf
- double doors possible only in US1 standard accessories and only on special customer request in US2 standard accessories

¹ | Two available standards for accessories: US1 and US2. Go to page 60.

Dos estándares disponibles para los accesorios: US1 y US2. Ir a la página 60.

² | For US1 standard - the Uni Black decor, black hinges and locks. Black hinges only in a set with a door jamb in Uni Black.

Para el estándar US1: la decoración Uni Black, bisagras y cerraduras negras. Las bisagras negras solo junto con un marco de puerta en UNI BLACK.

³ | Available in height 80", 84", 92".

Disponible en alturas 80", 84", 92".

EN

ES

ESPECIFICACIONES DE LA PUERTA

- Estructura Classen Hard
- vidrio templado en color blanco lechoso
- puertas preparadas para bisagras y cerradura ^{1,2}
- bordes ABS como estándar, para decoraciones UNI White y UNI Black **BORDE DURADERO**

MARCOS DE PUERTAS DEDICADOS

- **Hard edge B:**
- marco de puerta sin galce, ajustable

OPCIONES CON COSTE ADICIONAL

- **Acristalamiento:**
- vidrio transparente
- vidrio laminado de seguridad VSG
- **Estructura:**
- aglomerado perforado
- hoja de puerta corredera
- puertas dobles son posibles solo con accesorios estándar US1 y solo a solicitud especial del cliente con accesorios estándar US2

IRIDIUM



UNI WHITE
UNI WHITE

UNI BLACK
UNI BLACK

MARONE OAK
ROBLE MARONE

GRAY MATT
GRIS MATE

CPL



CASHMERE
CASHMERE

NORWEGIAN ASH
FRESNO NORUEGO

ITALIAN WALNUT
NOGAL ITALIANO

TECHNICAL PANEL DOORS

PUERTAS DE PANELES TÉCNICAS

These are the doors for special tasks, and their high quality is confirmed by numerous certificates and approvals. Depending on the selected collection, they will perform different functions accordingly: they will ensure good sound insulation, fire protection or will constitute an additional protection against burglary. Moreover, their high functionality goes hand in hand with aesthetics – hence it is the ideal solution for public utility buildings, offices, hotels and restaurants.

Son las puertas para tareas especiales y su alta calidad está confirmada por numerosos certificados y aprobaciones. En función de la colección seleccionada, desempeñarán diferentes funciones: garantizarán un buen aislamiento acústico, protección contra el fuego o constituirán una protección adicional frente a robos. Además, su elevada funcionalidad va a la par de la estética: por lo tanto, son la solución ideal para edificios de uso público, oficinas, hoteles y restaurantes.



FUNCTIONALITY OR APPEARANCE?
You do not have to choose. No more compromises. Our technical doors have it all – excellent functional qualities and aesthetically pleasing design.

¿FUNCIONALIDAD O APARIENCIA?
No tienes que elegir. No más compromisos. Nuestras puertas técnicas lo tienen todo: excelentes cualidades funcionales y un diseño estéticamente agradable.

FOR OFFICES, HOTELS AND RESTAURANTS.
Wherever high quality, good technical parameters and solid workmanship are important.

PARA OFICINAS, HOTELES Y RESTAURANTES.
En cualquier lugar donde la calidad, los buenos parámetros técnicos y una sólida fabricación sean importantes.



TECHNICAL PANEL DOORS

PUERTAS DE PANELES TÉCNICAS

COMMERCIAL DOORS

PUERTAS COMERCIALES

TECHNICAL PANEL DOORS NON-REBATED
PUERTAS DE PANELES TÉCNICAS SIN GALCE



model / modelo 1

model /
modelo 4 ²

m. 1 with additional elements, more
information on page 67.

m. 1 con elementos adicionales, más
información en la página 67.

MODELS MODELOS

DETAILS DETALLES



tempered satin glass

vidrio templado satinado



optional
transparent glass

vidrio transparente
opcional



glazing frame

marco de
acristalamiento



Option - self closer inserted
into the door leaf

Opcional - autocierre insertado
en la hoja de la puerta

DOOR SPECIFICATION

- Classen Hard construction (does not apply to height 84" 92" and 96" versions)
- wide peripheral frame for height 84", 92" and 96"
- milky-white tempered safety glass
- doors prepared for hinges and lock ^{1,3}

DEDICATED DOOR JAMBS

- **Hard edge B:**
- non-rebated adjustable door jamb

EXTRA-COST OPTIONS

- **Glazing:**
 - transparent glass
 - porthole 35 tr – transparent glass
 - porthole 35 ml – milky-white glass
 - laminated safety glass VSG
- **Construction:**
 - perforated chipboard
 - sliding door leaf
 - self closer
 - double doors possible only in US1 standard accessories and only on special customer request in US2 standard accessories

- ¹ | Two available standards for accessories: US1 and US2. Go to page 60.

Dos estándares disponibles para los accesorios: US1 y US2. Ir a la página 60.

- ² | Available in height 80", 84", 92".

Disponible en alturas 80", 84", 92".

- ³ | For US1 standard - the Uni Black decor, black hinges and locks. Black hinges only in a set with a door jamb in Uni Black.

Para el estándar US1: la decoración Uni Black, bisagras y cerraduras negras. Las bisagras negras solo junto con un marco de puerta en UNI Black.

EN
ES

ESPECIFICACIONES DE LA PUERTA

- Estructura Classen Hard (no se aplica a las versiones de altura 84", 92" y 96")
- marco perimetral ancho para las alturas 84", 92" y 96"
- vidrio templado de seguridad en color blanco lechoso
- puertas preparadas para bisagras y cerradura ^{1,3}

MARCOS DE PUERTAS DEDICADOS

- **Hard edge B:**
- marco de puerta sin galce, ajustable

OPCIONES CON COSTE ADICIONAL

- **Acristalamiento:**
 - vidrio transparente
 - ojo de buey 35 tr – vidrio transparente
 - ojo de buey 35 ml – vidrio blanco lechoso
 - vidrio laminado de seguridad VSG
- **Estructura:**
 - aglomerado perforado
 - hoja de puerta corredera
 - autocierre
 - puertas dobles son posibles solo con accesorios estándar US1 y solo a solicitud especial del cliente con accesorios estándar US2

IRIDIUM



GRANDSON OAK
ROBLE GRANDSON



MARONE OAK
ROBLE MARONE



GRAY MATT
GRIS MATE




UNI BLACK
UNI BLACK



ITALIAN WALNUT
NOGAL ITALIANO

CPL



NORWEGIAN ASH
FRESNO NORUEGO



HAMILTON OAK
VERTICAL
ROBLE HAMILTON
VERTICAL



WHITE RAL 9003
BLANCO RAL 9003



CASHMERE
CASHMERE



GRAPHITE RAL 7024
GRAFITO RAL 7024

COMMERCIAL DOORS

PUERTAS COMERCIALES

TECHNICAL PANEL DOORS NON-REBATED
PUERTAS DE PANELES TÉCNICAS SIN GALCE



model / modelo 1



model / modelo 4²



m. 1 with additional elements, more information on page 67.

m. 1 con elementos adicionales, más información en la página 67.

MODELS MODELOS

DETAILS DETALLES



tempered satin glass

vidrio templado satinado



glazing frame

marco de acristalamiento



Option - self closer inserted into the door leaf

Opcional - autocierre insertado en la hoja de la puerta

DOOR SPECIFICATION

- Classen Hard construction
- milky-white tempered safety glass
- doors prepared for hinges and lock¹

DEDICATED DOOR JAMBS

- HB:**
- adjustable non-rebated door jamb

EXTRA-COST OPTIONS

- Glazing:**
- transparent glass
 - porthole 35 tr – transparent glass
 - porthole 35 ml – milky-white glass

- Construction:**
- perforated chipboard
 - sliding door leaf
 - self closer
 - double doors possible only in US1 standard accessories and only on special customer request in US2 standard accessories

ADDITIONAL INFORMATION

- other HPL decors (page 73) available upon individual enquiries: inwestycje@classen.com.pl
- decors not included in the standard offer are available with a rebate in brushed aluminum color

¹ | Two available standards for accessories: US1 and US2. Go to page 60.

Dos estándares disponibles para los accesorios: US1 y US2. Ir a la página 60.

² | Available in height 80", 84", 92".

Disponible en alturas 80", 84", 92".

HPL



WHITE RAL 9003
BLANCO RAL 9003

GRAY RAL 7047
GRIS RAL 7047

GRAPHITE RAL 7024
GRAFITO RAL 7024

EN
ES

ESPECIFICACIONES DE LA PUERTA

- Estructura Classen Hard
- vidrio templado de seguridad en color blanco lechoso
- puertas preparadas para bisagras y cerradura¹

MARCOS DE PUERTAS DEDICADOS

- HB:**
- marco de puerta sin galce, ajustable

OPCIONES CON COSTE ADICIONAL

- Acristalamiento:**
- vidrio transparente
 - ojo de buey 35 tr – vidrio transparente
 - ojo de buey 35 ml – vidrio blanco lechoso

- Estructura:**
- aglomerado perforado
 - hoja de puerta corredera
 - autocierre
 - puertas dobles son posibles solo con accesorios estándar US1 y solo a solicitud especial del cliente con accesorios estándar US2

INFORMACIÓN ADICIONAL

- otras decoraciones HPL (página 73) disponibles bajo solicitud individual: inwestycje@classen.com.pl
- las decoraciones no incluidas en la oferta estándar están disponibles con galce en color aluminio cepillado



ALTERNATIVE ASSEMBLY METHODS

MÉTODOS DE MONTAJE ALTERNATIVOS

No frames, this is the perfect choice for those looking for original solutions. Hidden door jamb and hinges, and a door leaf make this door perfectly blend with the wall. Thanks to this your room will turn into a mysterious casket, where the presence of the door can only be revealed by a discreet outline of the handle.

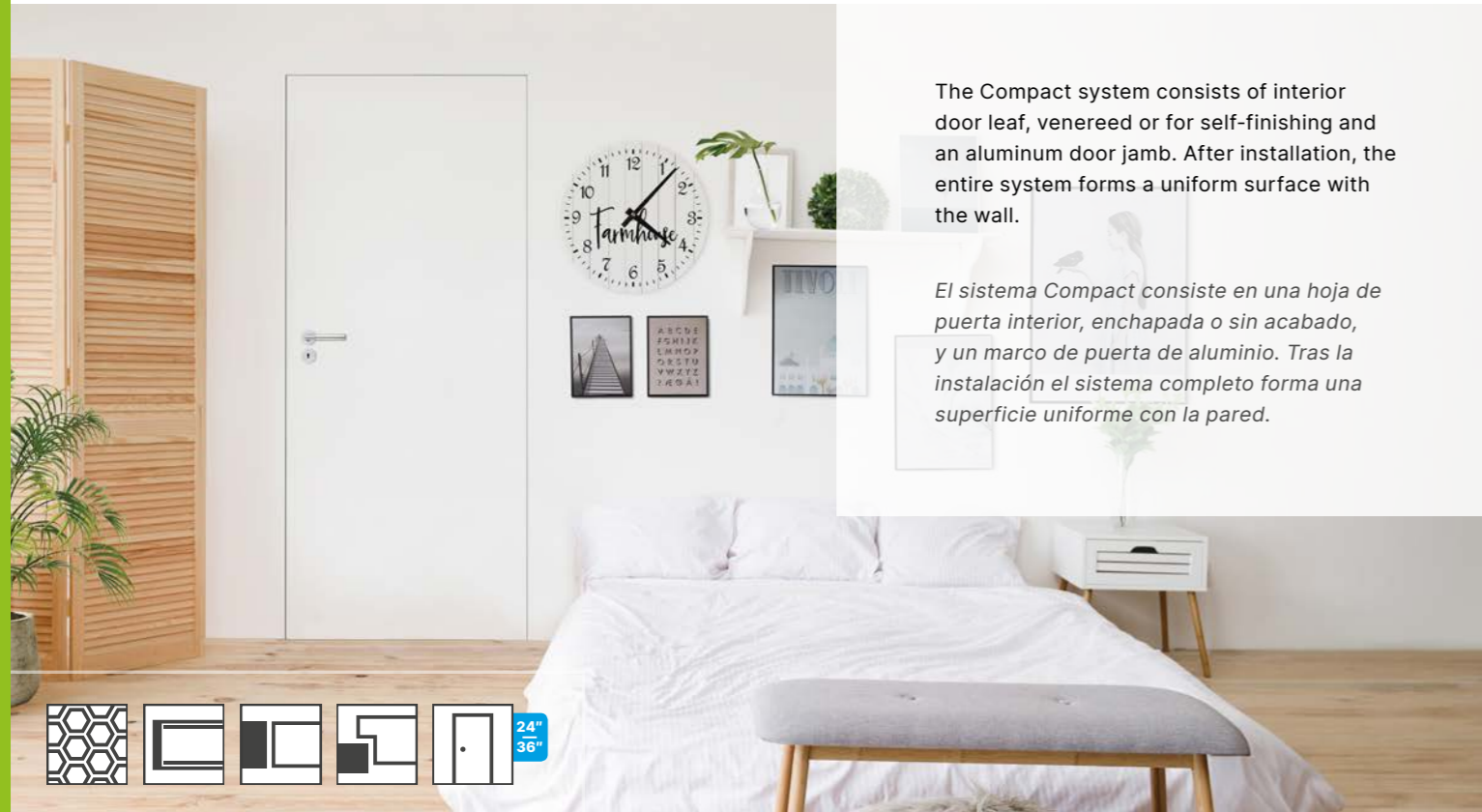
Or maybe you want to experiment in a completely different style? A way to create an original entrance to the room - sliding doors. They ensure comfortable use and freedom of movement. They are perfect for small spaces, where using traditional doors is a really hard task. They also do a great job on a larger surface, catching the eye and giving the interior a modern, dynamic character.

Sin marcos, esta es la opción perfecta para los que buscan soluciones originales. El marco de la puerta y las bisagras ocultas y una hoja de puerta hacen que esta puerta se fusione perfectamente con la pared. Gracias a esto tu habitación se convertirá en una urna misteriosa, donde la presencia de la puerta solo puede ser revelada por el discreto contorno de la manilla.

¿O puede que quieras experimentar en un estilo completamente diferente? Una forma de crear una entrada original a la habitación son las puertas correderas. Garantizan un uso cómodo y libertad de movimiento. Son perfectas para espacios reducidos, donde el uso de puertas tradicionales es una tarea realmente difícil. También hacen un excelente trabajo en una superficie más grande, llamando la atención y aportando al interior un carácter moderno y dinámico.



COMPACT



The Compact system consists of interior door leaf, veneered or for self-finishing and an aluminum door jamb. After installation, the entire system forms a uniform surface with the wall.

El sistema Compact consiste en una hoja de puerta interior, enchapada o sin acabado, y un marco de puerta de aluminio. Tras la instalación el sistema completo forma una superficie uniforme con la pared.



DOOR SPECIFICATION

- Classen Hard construction (does not apply to height 84" 92" and 96" versions)
- wide peripheral frame for height 84", 92" and 96"
- external door leaf - non-rebated, opening outwards
- internal door leaf - rebated, opening inwards
- surface finishing: primer (surface prepared for self-finishing - painting ¹), Iridium veneer, CPL and HPL laminates
- doors prepared for hinges and lock ²

EXTRA-COST OPTIONS

- Construction:**
- perforated chipboard
 - door leaf heights 84", 92", 96"
- Accessories:**
- falling threshold

DEDICATED DOOR JAMBS

- Aluminum door jamb:**
- The frame is available in an external and internal version, raw, with the possibility of self-painting after impregnation.
 - The package includes hinges, gaskets, impregnating agent, installation instruction and accessories needed for the installation.

EN
ES

ESPECIFICACIONES DE LA PUERTA

- Estructura Classen Hard (no se aplica a las versiones a de altura 84", 92" y 96")
- marco perimetral ancho para las alturas 84", 92" y 96"
- hoja exterior de la puerta: sin galce, apertura hacia afuera
- hoja interior de la puerta: con galce, apertura hacia adentro
- acabado de la superficie: imprimación (superficie preparada para el acabado: pintura ¹), chapas Iridium laminados CPL y HPL
- puertas preparadas para bisagras y cerradura ²

OPCIONES CON COSTE ADICIONAL

- Estructura:**
- aglomerado perforado
 - alturas de la hoja de la puerta 84", 92", 96"
- Accesorios:**
- umbral descendente

MARCOS DE PUERTAS DEDICADOS

- Marco de puerta de aluminio:**
- El marco está disponible en versión exterior e interior, en bruto, con la posibilidad de pintarlo uno mismo tras la impregnación
 - El paquete incluye: bisagras, juntas, agente impregnante, instrucciones de instalación y los accesorios necesarios para su instalación

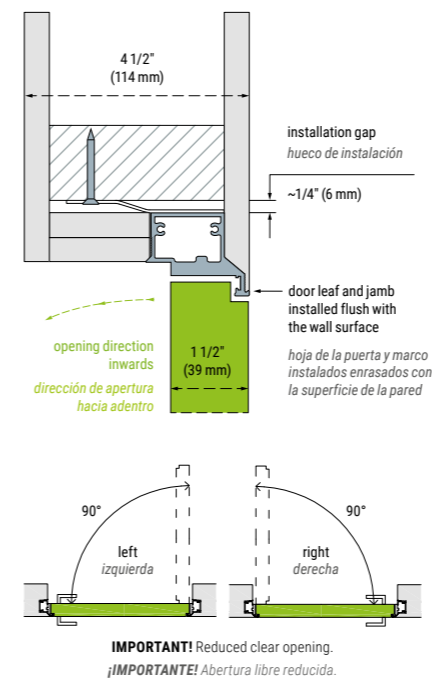
¹ Tests conducted using original wall paints available on the market.

Pruebas realizadas utilizando pinturas para paredes originales disponibles en el mercado.

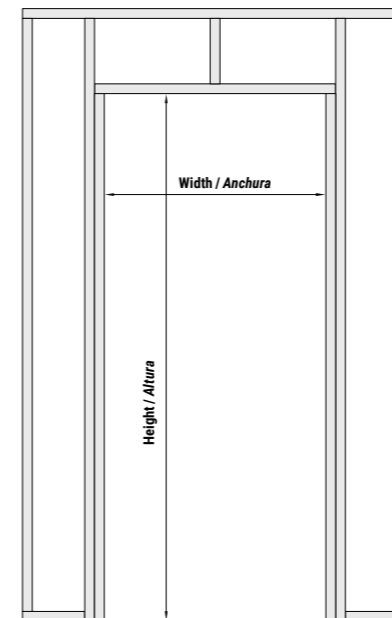
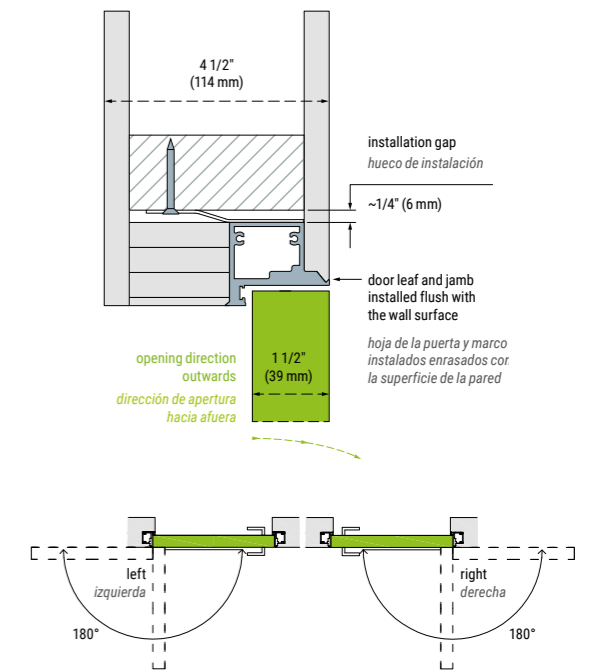
² Available only in european magnetic lock and concealed hinges. Go to page 60.

Disponible solo en cerradura magnética europea y bisagras ocultas. Ir a la página 60.

INWARDS DOOR JAMB HACIA ADENTRO MARCO DE PUERTA



OUTWARDS DOOR JAMB HACIA AFUERA MARCO DE LA PUERTA



Important notes:

- quick installation of the jamb without any special tools
- no visible nails or screws after installation
- 1/8" gaps around the door leaf
- soft close of doors thanks to rubber seal and magnetic lock
- 3 dimensional adjustment in the concealed hinges

Notas importantes:


- rápida instalación del marco sin herramientas especiales
- sin clavos ni tornillos visibles tras la instalación
- huecos de 1/8" alrededor de la hoja de la puerta
- cierre suave de las puertas gracias a la junta de goma y a la cerradura magnética
- ajuste en 3 dimensiones de las bisagras ocultas

Classen doors in the Compact system are available in all decors from the following groups: Iridium, CPL, HPL, lacquered (details on page 71-72). HPL decors – only standard offer.

Las puertas Classen están disponibles en el sistema Compact en todas las decoraciones de los siguientes grupos: Iridium, CPL, HPL, barnizado (detalles en las páginas 71-72). Decoraciones HPL: solo oferta estándar.



MODI DESIGN



SLIDING SYSTEM WITH A STOPPER
SISTEMA DESLIZANTE CON TOPE

A modern sliding system perfect for loft interiors. The black steel rail set give the whole a unique industrial character.

The system is designed for installation directly on the wall, available only in a single-leaf version.

Door leaf height: 80" 84", 92", 96" available in widths 28" till 36". Doors must be purchased separately, they are available in all collections and decors.

The height of the opening must be lower than the height of the door slab by 1 inch. Opening width 4" (100 mm) smaller than the leaf width. After installing the system, there is a 3/8" (9 mm) gap between door leaf and the wall.

PACKAGE

- Includes a complete sliding system with a 76 1/2" (1950 mm) long rail. A door closer is also available for an extra charge.

Un moderno sistema corredero perfecto para interiores estilo loft. El conjunto del raíl de acero negro aporta al conjunto un carácter industrial único.

El sistema está diseñado para su instalación directamente en la pared, solo disponible en una versión de una hoja.

Altura de la hoja de la puerta: 80" 84", 92", 96" disponible en anchuras de 28" hasta 36". Las puertas deben ser compradas por separado, están disponibles en todas las colecciones y decoraciones.

La altura de la abertura debe ser menor que la altura del panel de la puerta en 1 pulgada. La anchura de la abertura 4" (100 mm) menor que la anchura de la hoja. Después de instalar el sistema existe un hueco de 3/8" (9 mm) entre la hoja de la puerta y la pared.

PAQUETE

- Incluye un sistema corredero completo con un raíl de 76 1/2" (1950 mm) de longitud. También hay disponible un cierrapuertas por un cargo adicional.

Order by us :

1. Single sliding door leaf (no preparation/cutting for door handle)
2. MODI DESIGN system mechanism
3. Self closer (option)
4. Black steel door handle (option)

DIY:

1. Purchase a door handle
2. Make the cutting for the door handle. Install the door handle.

The height of the opening must be lower than the height of the door slab by 1 inch. Opening width 4" (100 mm) smaller than the leaf width. After installing the system, there is a 3/8" (9 mm) gap between door leaf and the wall.

EXTRA-COST OPTIONS

OPCIONES CON COSTE ADICIONAL

SELF-CLOSING SYSTEM SISTEMA DE AUTOCIERRE



SILENT, SELF-CLOSING SYSTEM
SISTEMA SILENCIOSO DE AUTOCIERRE

Pida por nosotros:

1. Hoja de puerta corredera sencilla (sin preparación/corte para la manilla de la puerta)
2. Mecanismo del sistema MODI DESIGN
3. Autocierre (opcional)
4. Manilla de la puerta de acero negro (opcional)

Hágalo usted mismo:

1. Compre una manilla de puerta.
2. Haga el corte para la manilla de la puerta. Instale la manilla de la puerta.

La altura de la abertura debe ser menor que la altura del panel de la puerta en 1 pulgada. La anchura de la abertura 4" (100 mm) menor que la anchura de la hoja. Después de instalar el sistema existe un hueco de 3/8" (9 mm) entre la hoja de la puerta y la pared.

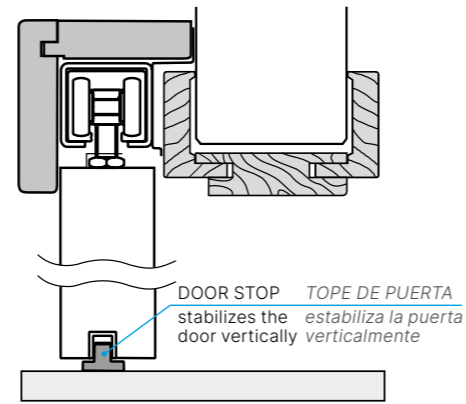
STEEL PULL HANDLES TIRADORES DE ACERO



STEEL BLACK
ACERO NEGRO

ON-WALL SLIDING DOOR SYSTEM

SISTEMA DE PUERTA CORREDERA MONTADA EN LA PARED



DOOR CLOSER
CIERRAPUERTAS



HOOK LOCK (MORTICE KEY
LOCK, BATHROOM LOCK)
CERRADURA CON GANCHO
(CERRADURA DE EMBUTIR,
CERRADURA DE BAÑO)

Doors for the sliding system have milling in the lower edge for a stabilizer, and are available in all collections from the catalog. The system is either mounted directly on the finished wall, or the rough opening can be covered with our tunnel frame (to be ordered separately). Optionally doorleaf can be equipped with the hook lock (see the picture above).

The single-leaf wall-mounted system consists of a sliding mechanism, an upper cover with an access beam and a door. Each item must be purchased separately. The mechanism is equipped with a 98" (2500 mm) long rail, which must be cut to the final size of the upper cover.

Order by us:

1. Sliding Door.
2. Sliding System.
3. Masking Element (including a bumper beam).
4. Tunnel Frame (ATTENTION extra cost optionally. Is not needed).
5. Door Closer (ATTENTION extra cost optionally. Is not needed).
6. Hook lock (extra cost option if you want to close the sliding doors: bathroom lock).

DIY:

1. Cut the rail from the sliding mechanism to the final size of the upper cover
2. Buy a door pull and make the drilling and installation (if you order a hook lock it will be already installed).

Las puertas para el sistema corredero tienen un fresado en el borde inferior para un estabilizador y están disponibles en todas las colecciones del catálogo. El sistema es montado directamente en la pared acabada o la abertura aproximada puede ser cubierta con un marco tipo túnel (debe pedirse por separado). Opcionalmente, la hoja de la puerta puede estar equipada con una cerradura con gancho (ver la imagen de arriba).

El sistema de una hoja montada en la pared consiste en un mecanismo corredero, una tapa superior con una viga de acceso y una puerta. Cada artículo debe ser comprado por separado. El mecanismo está equipado con un raíl de 98" (2500 mm) de longitud, que debe ser cortado al tamaño final de la tapa superior.

Pida por nosotros:

1. Puerta corredera.
2. Sistema corredero.
3. Elemento embellecedor (incluyendo una barra de tope).
4. Marco de tipo túnel (ATENCIÓN, coste extra adicional. No es necesario).
5. Cierrapuertas (ATENCIÓN, coste extra adicional. No es necesario).
6. Cerradura con gancho (opción con coste adicional si quiere cerrar las puertas correderas: cerradura de baño).

Hágalo usted mismo:

1. Corte el raíl del mecanismo corredero al tamaño final de la tapa superior.
2. Compre un tirador y haga los orificios y la instalación (si pide una cerradura con gancho ya estará instalada).

OTHER SLIDING SYSTEM SOLUTIONS

OTRAS SOLUCIONES DE SISTEMAS CORREDEROS

Our standard door leaf, prepared for a sliding system with milling for a stabilizer in the lower edge, can be used individually for other sliding system solutions available on the market.

Nuestra hoja de puerta estándar, preparada para un sistema corredero con un fresado para un estabilizador en el borde inferior, puede ser utilizada individualmente para otras soluciones de sistemas correderos disponibles en el mercado.

Order by us:

1. Two sliding slabs (the slabs do not have a drilling for the door pull).
2. Tunnel for double sliding slab.
3. Masking element for the sliding mechanism.

DIY:

1. Buy the door pulls, make the drillings for it and the installation.
2. Buy the sliding system for this solution on you local market.
3. Cut our door slabs according to the bought sliding system. Cut from the upper edge, not the bottom.

Pida por nosotros:

1. Dos paneles correderos (los paneles no tienen un orificio para el tirador).
2. Túnel para panel corredero doble.
3. Elemento embellecedor para el mecanismo corredero.

Hágalo usted mismo:

1. Compre los tiradores, haga los orificios para ellos y la instalación.
2. Compre el sistema corredero para esta solución en su mercado local.
3. Corte los paneles de la puerta según el sistema corredero comprado. Cortar desde el borde superior, no desde el inferior.

Order by us:

1. Sliding slab (the door has NO: door lock and mounting holes for handles).
2. Casings for the built-in of the cassette (optional).
3. Finishing strips (mouldings) for the built-in of the cassette (optional).

DIY:

1. Drill and install the handle.
2. Buy a cassette for pocket doors available on the local market
3. Finish the cassette using material available on the market or casings and finishing strips purchased from us.

Pida por nosotros:

1. Panel corredero (la puerta NO tiene: cerradura ni orificios de montaje para las manillas).
2. Tapajuntas para el casoneto empotrado (opcional)
3. Tiras de acabado (molduras) para el casoneto empotrado (opcional).


Hágalo usted mismo:

1. Taladre e instale la manilla.
2. Compre un casoneto para puertas correderas empotradas disponible en el mercado local.
3. Acabe el casoneto utilizando material disponible en el mercado o tapajuntas y tiras de acabado compradas a nosotros.



BYPASS DOORS

PUERTAS BYPASS



POCKET DOORS

PUERTAS CORREDERAS EMPOTRADAS

DOUBLE DOORS

PUERTAS DOBLES



DOUBLE SWING CLOSET DOORS

PUERTAS BATIENTES DOBLES DE ARMARIO

Doors used for wardrobe installation.

Order by us:

1. Two door slabs with mounting holes for 3D hinges (door slabs DO NOT HAVE: door lock and mounting holes for handles).
2. Door jamb for double doors. The 3D hinges will be provided with the door jamb
3. Door handles.

DIY:

1. Drillings and installation of the door handles.
2. Buy a mechanical or magnetic latch at your local market and get the installation done.

Pida por nosotros:

1. Dos paneles de puerta con orificios de montaje para bisagras 3D (los paneles de puerta NO TIENEN: cerradura ni orificios de montaje para las manillas).
2. Marco para puertas dobles. Las bisagras 3D se suministrarán con el marco de la puerta.
3. Tiradores de la puerta

Hágalo usted mismo:

1. Taladrado e instalación de las manillas de la puerta.
2. Compre un pestillo mecánico o magnético en su mercado local y tendrá la instalación hecha.



DOUBLE FRENCH DOORS

PUERTAS FRANCESAS DOBLES

French doors solution. ATTENTION Door slabs need to be symmetrical.

Order by us:

1. Standard door Slab.
2. Passive door slab, equipped with lock striker, two flush bolts (top and bottom) and astragal.
3. Door jamb for double doors.
4. Door handle.

DIY:

1. Astragal needs to be glued to the door.

Solución de puertas francesas. ATENCIÓN Los paneles de la puerta deben ser simétricos.

Pida por nosotros:

1. Panel de puerta estándar.
2. Panel de puerta pasiva, equipado con cerradura, dos pernos empotrados (superior e inferior) y astrágalo.
3. Marco para puertas dobles.
4. Manilla de la puerta

Hágalo usted mismo:

1. El astrágalo debe ser pegado a la puerta.



FLUSH BOLT WITH ASTRAGAL
PERNO EMPOTRADO Y ASTRAGALO

DOOR STANDARD

ESTÁNDAR DE LA PUERTA

US1 STANDARD DOOR | PUERTA DEL ESTÁNDAR US1

Door set delivered with high quality European concealed hinges, magnetic lock and handles.

Contents of the package for the door jamb:

- ① doors only available in height 80", 84", 92", 96",
- ① height 84", 92", 96" available under customer request is not universal. Needs to be ordered left or right according to the drawing on page 66.
- universal hinge jamb (80"), prepared for the concealed 3D hinges
- two concealed 3D hinges with mounting plates and screws
- universal strike jamb (80"), with installed magnetic strike plate
- pre-cut head jamb (width according to order)
- complete set of casing for both sides of wall

Contents of the package for the door leaf:

- universal door leaf (80"), prepared for the concealed 3D hinges
- magnetic door lock already installed in the door leaf, You can choose of: passage lock (handle only), standard key lock (supplied with simple key, same for all of the locks), bathroom lock (with knob for locking the door), cylinder lock (requires additional cylinder with unique key).

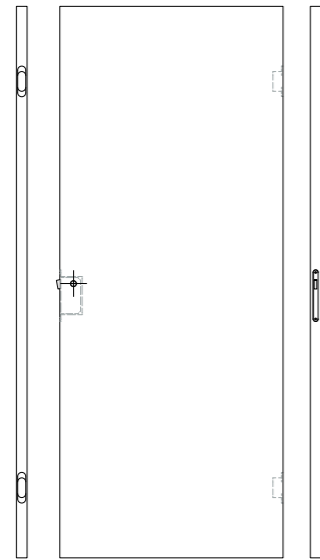
Puerta suministrada con bisagras ocultas europeas de alta calidad, cerradura magnética y manillas.

Contenidos del paquete para el marco de la puerta:

- ① puertas solo disponibles en alturas 80", 84", 92", 96",
- ① las alturas 84", 92", 96" disponibles bajo solicitud del cliente no son universales Es necesario pedir las de izquierda o derecha según el dibujo de la página 66
- marco universal para bisagras (80"), preparado para las bisagras ocultas 3D
- dos bisagras 3D ocultas con placas de montaje y tornillos
- marco para cerradero universal (80"), con placa de cerradero magnética instalada
- travesaño superior precortado (de conformidad con el pedido)
- juego completo de tapajuntas para ambos lados de la pared

Contenidos del paquete para la hoja de la puerta:

- hoja de puerta universal (80"), preparada para las bisagras ocultas 3D,
- cerradura magnética ya instalada en la hoja de la puerta. Puede elegir entre: cerradura de paso (solo manilla), cerradura estándar con llave (suministrada con una llave simple, la misma para todas las cerraduras), cerradura de baño (con un pestillo para cerrar la puerta), cerradura de cilindro (requiere un cilindro adicional con una llave única).



In the US1 standard, you must purchase door handles of the same standard, see page 68.

En el estándar US1 debes comprar manillas de puerta del mismo estándar, ver la página 68.

US1 STANDARD ACCESSORIES | ACCESORIOS ESTÁNDAR US1

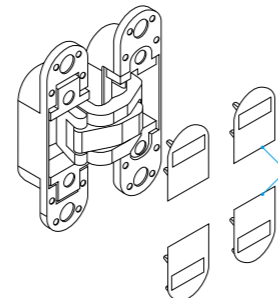


STRIKE PLATE
PLACA DE CERRADERO



EUROPEAN MAGNETIC LOCK
for non-rebated doors
mortice key lock / cylinder lock / WC (6x6)

CERRADURA MAGNÉTICA EUROPEA
para puertas sin galce cerradura con llave
empotrable / cerradura con cilindro / WC (6x6)



3D HINGE
3-axis adjustment

BISAGRA 3D
ajuste en 3 ejes

PVC covers
tapas de PVC



LOCK
preparation for standard
doorknob with 2 3/8" backset

CERRADURA
preparación para un pomo
estándar con entrada 2 3/8"



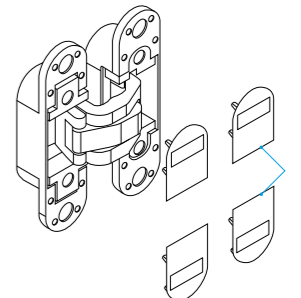
Our US2 Standard doors are prepared for installation of commercial and residential ANSI grade locksets (not included).

Nuestras puertas estándar US2 están preparadas para la instalación de cerraduras comerciales y residenciales de grado ANSI (no incluidas).



STRIKE PLATE
preparation for standard 2 1/4" strike plate

PLACA DE CERRADERO
preparación para una placa
de cerradero estándar 2 1/4"



3D HINGE
3-axis adjustment

BISAGRA 3D
ajuste en 3 ejes

PVC covers
tapas de PVC

US2 STANDARD DOOR | PUERTA DEL ESTÁNDAR US2

Door set in US2 standard are prepared for US market with door knob and strike plate, delivered with hinges.

Contents of the package for the door jamb:

- ① doors only available in height 80", 84", 92", 96",
- ① height 84", 92", 96" available under customer request is not universal. Needs to be ordered left or right according to the drawing on page 66.
- universal hinge jamb (80"), prepared for the concealed 3D hinges
- two concealed 3D hinges with mounting plates and screws
- pre-cut head jamb (width according to order)
- complete set of casing for both sides of wall

Contents of the package for the door leaf:

- universal door leaf, prepared in US2 standard doorknob (2 3/8" backset).

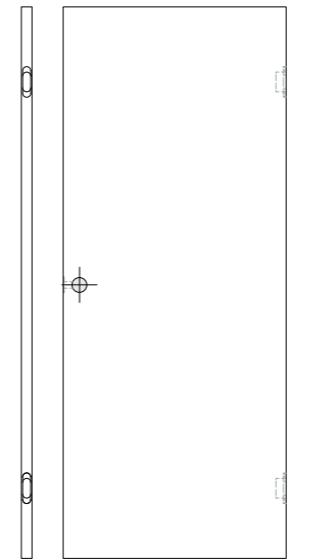
Los juegos de puertas según estándar US2 están preparados para el mercado estadounidense con pomo de puerta y placa de cierre, se entregan con bisagras.

Contenidos del paquete para el marco de la puerta:

- ① puertas solo disponibles en alturas 80", 84", 92", 96",
- ① las alturas 84", 92", 96" disponibles bajo solicitud del cliente no son universales Es necesario pedir las de izquierda o derecha según el dibujo de la página 66
- marco universal para bisagras (80"), preparado para las bisagras ocultas 3D
- dos bisagras 3D ocultas con placas de montaje y tornillos
- travesaño superior precortado (de conformidad con el pedido)
- juego completo de tapajuntas para ambos lados de la pared

Contenidos del paquete para la hoja de la puerta:


- puerta de hoja universal, preparada para la instalación de un pomo del estándar US2 (2 3/8" entrada).



US2 STANDARD ACCESSORIES | ACCESORIOS ESTÁNDAR US2

ADJUSTABLE 80 DOOR JAMB

AJUSTABLE SIN GALCE 80



ADVANTAGES

- quick installation without any special tools
- the fixed architrave is glued into the jamb profile in the factory
- with high precision, creating L-shaped profile, easy to assemble
- no visible nails or screws after installation
- 1/8" (3 mm) gaps around the door leaf
- high acoustic isolation of door set thanks to rubber seal
- 3 dimensional regulation in the concealed hinges

EXECUTION STANDARD

- Adjustable non-rebated door jambs are made of chipboard and MDF, covered with Classen decors or lacquered, in colors corresponding to door leaves colors. Door jambs dedicated for non-rebated door leaves.
- Available as a tunnel version for opening installation, without hinges and lock catch.

Packaging:

- Complete non-rebated door jamb consists of an upper beam and a base and it constitutes one package. The set includes the accessories according to the chosen standard (US1 or US2).

COLORS

Iridium

- UNI White, Gray matt, UNI Cashmere, UNI Green, UNI Graphite, UNI Black, Marone Oak, Grandson Oak

CPL

- Hamilton Oak Vertical, White 9003, Cashmere, Graphite 7024, Italian Walnut, Norwegian Ash

Lacquer

- lacquer: White UV Pure and PU: Cashmere, Gray, Black

EXTRA-COST OPTIONS

- RAL colors
- sliding rail for door closer

VENTAJAS

- rápida instalación sin herramientas especiales
- el arquitrabe fijo es pegado al perfil del marco en la fábrica
- con gran precisión, creando un perfil con forma de L, fácil de montar
- sin clavos ni tornillos visibles tras la instalación
- huecos de 1/8" (3 mm) alrededor de la hoja de la puerta
- alto aislamiento acústico de la puerta gracias a la junta de goma
- regulación en 3 dimensiones de las bisagras ocultas

ESTÁNDAR DE FABRICACIÓN

- Los marcos de puertas ajustables sin galce son fabricados de aglomerado y MDF, recubiertos con decoraciones Classen o barnizados, en colores que se corresponden con los colores de las hojas de las puertas. Marcos de puertas dedicados para hojas de puertas sin galce.
- Disponible como versión túnel para instalación de la abertura sin bisagras ni pestillo de la cerradura.

Paquete:

- El marco completo de una puerta sin galce está formado por una viga superior y una base y forma un paquete. El conjunto incluye los accesorios según el estándar seleccionado (US1 O US2).

COLORES

Iridium

- UNI White, Gris mate, UNI Cashmere, UNI Green, UNI Graphite, UNI Black, Roble Marone, Roble Grandson

CPL

- Roble Hamilton vertical, Blanco 9003, Grafito 7024, Nogal italiano, Fresno noruego

Barniz

- UV Pure blanco y PU: Cachemir, Gris, Negro

OPCIONES CON COSTE ADICIONAL

- colores RAL
- carril deslizante para cierrapuertas



BASEBOARDS / RAL Colors

RODAPIÉS / COLORES RAL



BASEBOARDS
14 x 80 mm

RODAPIÉS
14 x 80 mm

Application:

The 14x80 baseboard will aesthetically mask the gaps between the wall and floor. You can order it in the same decor used on your doors.

Colors:

Available in all door decors (except Hamilton Oak) and white lacquer.

Packaging:

One package contains five finishing baseboards 5 x 85" (2160 mm).

Aplicación:

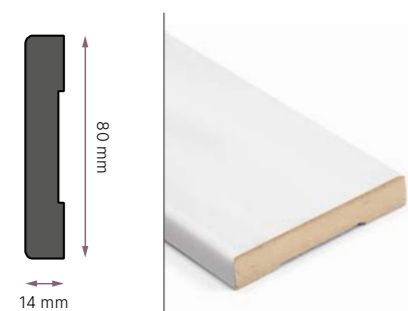
El rodapiés de 14x80 ocultará de forma estética los huecos entre la pared y el suelo. Puede solicitarlo en la misma decoración utilizada para sus puertas.

Colores:

Disponibles en todas las decoraciones de puertas (a excepción de Roble Hamilton) y barniz blanco.

Paquete:

Un paquete contiene cinco rodapiés de acabado de 5 x 85" (2160 mm).



Table, door and frames RAL color groups

Tabla, grupos de colores RAL de puertas y marcos

Group Grupo	Color number / Número de color
I	1013 1014 1015 7004 7032 7035 7038 7040 7044 7047 9001 9002 9003 9010 9016
II	1000 1001 1002 1011 1019 1020 1024 3009 3012 3015 3034 5012 5014 5015 5018 6021 6027 6034 7000 7002 7003 7005 7006 7009 7023 7030 7031 7034 7036 7037 7039 7042 7045 7046 8002 8017 8024 8025 9011
III	1003 1004 1005 1012 1017 1034 3000 3014 3017 3018 3022 4001 4002 4003 4005 4006 4008 4009 4010 5000 5001 5002 5003 5005 5007 5008 5009 5011 5013 5017 5019 5020 5021 5022 5023 6000 6003 6006 6008 6010 6011 6012 6014 6015 6016 6017 6020 6022 6024 6026 6028 6032 6033 7008 7013 7024 7026 8000 8001 8003 8004 8007 8008 8011 8014 8019 8022 8023 9017
IV	1006 1007 1016 1018 1021 1023 1027 1028 1032 1033 2000 2001 2002 2003 2008 2009 2010 2011 2012 3001 3002 3003 3004 3005 3007 3011 3013 3016 3020 3027 3031 4004 4007 5004 6001 6002 6004 6007 6009 6018 6025 7016 8012 9005

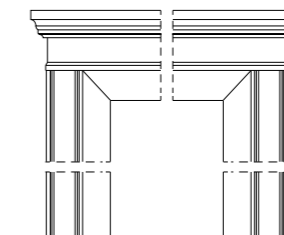
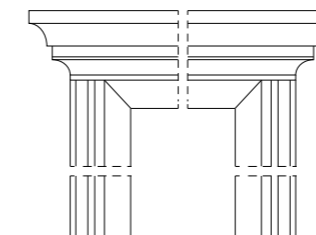
CROWNS

CORONAS

CROWN CORONA



CROWN I CORONA I



CROWN AND MOULDING

Crowns and a molding are designed for installation with Adjustable non-rebated door frame, only single leaf door, height 80". Surface finishing: PU lacquered.

Lacquer from RAL palette as an extra-cost option. Table of optional finishes in RAL colors on page 64.

CORONA Y MOLDURA

Las coronas y la moldura están diseñadas para su instalación con unmarco de puerta ajustable sin galce, solo para una hoja de puerta, altura 80". Acabado de la superficie: Barnizado PU.


Barniz de la paleta RAL como opción con coste adicional. Tabla de acabados opcionales en colores RAL en página 64.

THE ABC OF DOORS – information database

EL ABC DE LAS PUERTAS – base de datos con información

CORE | NÚCLEO

CONSTRUCTION OF HEIGHT DOORS 80"/84" ESTRUCTURA DE PUERTAS DE ALTURA 80"/84"



STILE & RAIL DOORS WITH MDF

PUERTAS DE MONTANTES Y TRAVESAÑOS CON MDF



PANEL DOORS WITH HONEYCOMB

PUERTAS DE PANELES CON ESTRUCTURA DE PANAL



PANEL DOORS WITH PERFORATED CHIPBOARD

PUERTAS DE PANELES CON AGLOMERADO PERFORADO

CONSTRUCTION OF HEIGHT DOORS 92"/96" ESTRUCTURA DE PUERTAS DE ALTURA 92"/96"



STILE & RAIL DOORS WITH MDF AND WOOD

PUERTAS DE MONTANTES Y TRAVESAÑOS CON MDF Y MADERA



PANEL DOORS WITH HONEYCOMB

PUERTAS DE PANELES CON ESTRUCTURA DE PANAL



PANEL DOORS WITH PERFORATED CHIPBOARD

PUERTAS DE PANELES CON AGLOMERADO PERFORADO

VENTILATION | VENTILACIÓN



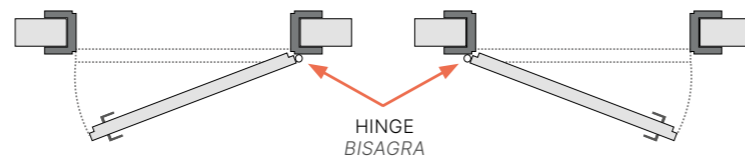
VENTILATION UNDERCUT IN PANEL AND FRAME DOORS¹

REBAJADO DE VENTILACIÓN EN LAS PUERTAS DE PANELES Y CON MARCO¹



undercut shape
forma del rebajado

DOOR OPENING DIRECTION | DIRECCIÓN DE APERTURA DE LA PUERTA



SINGLE LEAF DOOR, RIGHT (US LEFT HAND)

PUERTA DE UNA HOJA, DERECHA (EE. UU. MANO IZQUIERDA)

SINGLE LEAF DOOR, LEFT (US RIGHT HAND)

PUERTA DE UNA HOJA, IZQUIERDA (EE. UU. MANO DERECHA)

¹ In rooms with higher air humidity (bathroom, laundry room, drying room), it is necessary to undercut the door to ensure proper air flow. If you cut the door yourself, the gap under it should be 1" (2 cm). Alternatively, you can order doors with our standard undercut, which meets the conditions for proper air circulation.

En habitaciones con una mayor humedad del aire (baño, lavadero, secadero) es necesario rebajar la puerta para garantizar un correcto flujo de aire. Si cortas la puerta tú mismo, el hueco bajo esta deberá ser de 1" (2 cm). De manera alternativa, puedes encargar puertas con nuestro rebajado estándar, que cumple las condiciones para una correcta circulación del aire.

ADDITIONAL ELEMENTS

ELEMENTOS ADICIONALES



STEEL KICK-PLATE, SOLID one-sided or two-sided
ZÓCALO DE ACERO, MACIZO por una o por las dos caras



STEEL KICK-PLATE WITH VENTILATION GRILLE two-sided
ZÓCALO DE ACERO CON REJILLA DE VENTILACIÓN por las dos caras



PORTHOLE internal diameter – 9 1/2" (240 mm), milky-white or transparent glass
OJO DE BUEY diámetro interior – 9 1/2" (240 mm), vidrio en color blanco lechoso o transparente

HANDLES

MANILLAS

1605 QRS5 SLIM - mat black / negro mate



HANDLE
on square rosette
MANILLA
en roseta cuadrada



satin chrome / cromo satinado

1485 QRS5 SLIM - satin chrome / cromo satinado



HANDLE
on square rosette
MANILLA
en roseta cuadrada



mat black / negro mate



satin nickel / níquel satinado



satin brass / latón satinado

1495 QRS5 SLIM - satin brass / latón satinado



HANDLE
on square rosette
MANILLA
en roseta cuadrada



mat black / negro mate



satin chrome / cromo satinado



chrome / cromo



satin nickel / níquel satinado

1485 RS5 SLIM - mat black / negro mate



HANDLE
on round rosette
MANILLA
en roseta redonda



mat brass / latón mate



brushed brass / latón cepillado

2325 RS5 SLIM - satin nickel / níquel satinado



HANDLE
on round rosette
MANILLA
en roseta redonda



brushed brass / latón cepillado



mat black / negro mate



satin chrome / cromo satinado



mat brass / latón mate



chrome / cromo

1905 RS5 SLIM - chrome / cromo



HANDLE
on round rosette
MANILLA
en roseta redonda



satin chrome / cromo satinado



mat brass / latón mate



satin nickel / níquel satinado



mat black / negro mate



brushed brass / latón cepillado

FIRE DOOR HANDLE / MANILLA DE PUERTA CONTRAINCENDIOS - stainless steel / acero inoxidable



HANDLE
on round rosette
MANILLA
en roseta redonda




standard rosette
roseta estándar



cylinder rosette
roseta para cilindro



WC rosette
roseta de WC




stainless steel
acero inoxidable

HANDLES

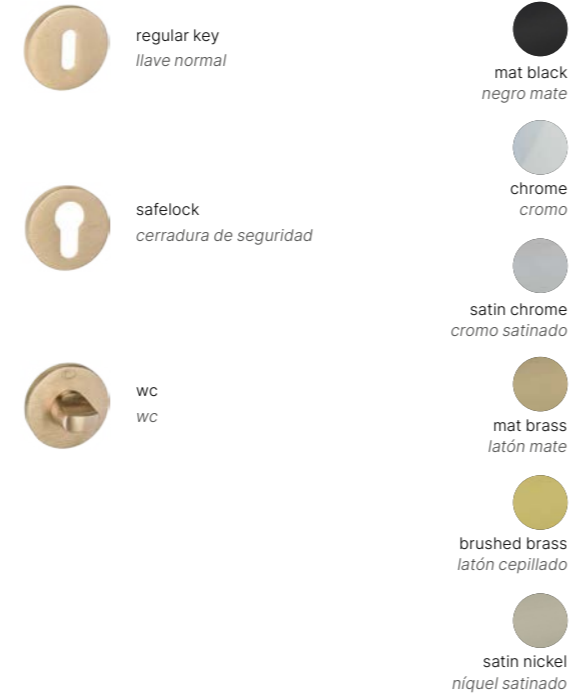
MANILLAS

DOOR HANDLE ROSETTE / ROSETA DE MANILLA DE PUERTA

square / cuadrada



round / redonda



DOOR PULL HANDLE
for sliding doors,
black

TIRADOR
para puertas
correderas, negro



DOOR PULL HANDLE
for sliding doors,
steel nickel

TIRADOR
para puertas correderas,
acero níquelado



CYLINDER LOCK (EU STANDARD)
Designed for cylinder locks,
30/30 mm

CERRADURA DE CILINDRO (ESTÁNDAR UE)
Diseñada para cerraduras de cilindro,
30/30mm



DOOR JAMB JIG
PUNTAL PARA CERCO
DE PUERTA

VENEER

CHAPA

IRIDIUM



MARONE OAK
ROBLE MARONE



GRANDSON OAK
ROBLE GRANDSON

CPL



CASHMERE
CACHEMIR


VENEER

CHAPA

CPL



ITALIAN WALNUT
NOGAL ITALIANO




WHITE RAL 9003
BLANCO RAL 9003




GRAPHIT RAL 7024
GRAFITO RAL 7024

HPL



WHITE RAL 9003
BLANCO RAL 9003




GRAY RAL 7047
GRIS RAL 7047



GRAPHIT RAL 7024
GRAFITO RAL 7024

LACQUER / BARNIZ



WHITE UV PURE - LACQUERED, SIMILAR TO RAL 9003
BLANCO UV PURE - BARNIZADO, SIMILAR A RAL 9003



CASHMERE - NCS 2005
CACHEMIR - NCS 2005



GRAY PU - LACQUERED, SIMILAR TO RAL 7004
GRIS PU - BARNIZADO, SIMILAR A RAL 7004



BLACK PU - LACQUERED, SIMILAR TO RAL 9005
NEGRO PU - BARNIZADO, SIMILAR A RAL 9005


Available upon individual enquiries. Details in the Customer Service department.

As standard, the door leaf edge is in aluminum decor.

Disponibles bajo solicitud individual. Detalles en el departamento de Atención al Cliente
De serie, el canto de la hoja de la puerta tiene un acabado en aluminio.

HPL UNI DECORS

DECORACIONES HPL UNI



Cotton
U113 - NCS S0907-Y30R



Vibrant Yellow
U114 - NCS S1060-Y10R



Citrus Yellow
U131 - NCS S0560-G90Y




Sand Beige
U156 - NCS S1505-Y50R



Curry Yellow
U163 - NCS S2060-Y10R



Silicon Gray
U201 - NCS S3502-Y



Came Beige
U216 - NCS S0502-Y50R




Burgundy
U311 - NCS S5040-R



Chinese Red
U321 - NCS S1580-Y90R



Chili Red
U323 - NCS S3060-R



Blue Horizon
U522 - NCS S1030-R80B



Faience Blue
U525 - NCS S3060-R90B



Indigo Blue
U599 - NCS S8505-R80B



Kiwi green
U626 - NCS S3050-G40Y




Lime Green
U630 - NCS S1060-G40Y




Niagara Green
U646 - NCS S5030-B30G



Cashmere
U702 - NCS S2005-Y60R



Silky Gray
U707 - NCS S1500-N



Light Gray
U708 - NCS S2000-N



Stone Gray
U727 - NCS S4005-Y50R



Dust Gray
U732 - NCS S5000-N



Lava Gray
U741 - NCS S7005-Y20R




Taupe Gray
U750 - NCS S2005-Y20R



Pearl Gray
U763 - NCS S2500-N



Cubanite Gray
U767 - NCS S6005-Y20R



White Gray
U775 - NCS S1000-N



Artic Gray
U788 - NCS S4500-N



Velvet Black
U899 - NCS S8500-N



Gray Onyx
U960 - NCS S6500-N



Black Gray
U961 - NCS S8000-N



Diamond Gray
U963 - NCS S7500-N




Black
U999 - NCS S9000-N




Platinum White
W980 - NCS S0300-N



Premium White ST22
W1000 - NCS S0500-N



Premium White solid
W1001 - NCS S0500-N



Alpine White
W1100 - NCS S0502-R50B



Classen-Pol S.A.

ul. Wyzwolenia,

44-292 Zwonowice k. Rybnika

phone / teléfono: +48 (32) 429 20 00

e-mail / correo electrónico: biuro@classen.com.pl

www.classen.pl



The CATALOG does not constitute an offer within the meaning of commercial law. Classen-Pol S.A. reserves the right to change and improve the products presented in this publication without prior notice. Information contained in this CATALOG is correct at the time of publishing.

Colors presented in this CATALOG may differ from the products that are on sale.

El catálogo no es una oferta en el sentido del derecho mercantil. Classen-Pol S.A. se reserva el derecho de modificar y mejorar los productos presentados en esta publicación sin aviso previo. La información contenida en este catálogo es correcta en el momento de su publicación.

Los colores presentados en este catálogo pueden ser diferentes a los de los productos a la venta.



Art. nr 60010223 | CLASS. 01.2026/EN, ES

